

# Волшебные и сказочные существа из бисера

В книге представлены разнообразные фигурки волшебных и сказочных существ из бисера.

Русалка, единорог, волшебник, пегас, гном, дракон, фея, эльф и другие замечательные персонажи оживут и порадуют вас и ваших друзей! Используя различные техники плетения — игольчатое, кирпичное, мозаичное или монастырское, — вы сможете своими руками создать собственный сказочный мир!

Каждый проект сопровождается подробными инструкциями, схемами и красочными фотографиями.

[www.ksdbook.ru](http://www.ksdbook.ru)

ISBN 978-5-9910-2853-0



9 785991 028530

[www.bookclub.ua](http://www.bookclub.ua)

ISBN 978-966-14-6845-9



9 789661 468459

Мария Зверева

Волшебные и сказочные существа из бисера

Волшебный бисер

Мария Зверева

# Волшебные и сказочные существа из бисера



Техники • Схемы • Описания



КЛУБ  
СЕМЕЙНОГО  
ДОСУГА

Волшебный бисер

Мария Зверева

# Волшебные и сказочные существа из бисера



Техники • Схемы • Описания



ХАРЬКОВ  
БЕЛГОРОД  
2014



КЛУБ  
СЕМЕЙНОГО  
ДОСУГА



УДК 746  
ББК 37.248  
3-43



Никакая часть данного издания не может быть  
скопирована или воспроизведена в любой форме  
без письменного разрешения издательства

Дизайнер обложки *Алена Позднякова*

Видання для організації дозвілля

Издание для досуга

Серія  
«Чарівний бісер»

Серия  
«Волшебный бисер»

**ЗВЕРЕВА Марія**  
**Чарівні та казкові істоти з бісеру**  
(російською мовою)

**ЗВЕРЕВА Мария**  
**Волшебные и сказочные существа из бисера**

Головний редактор *С. С. Скляр*  
Завідувач редакції *К. В. Новак*  
Відповідальний за випуск *М. В. Весновська*  
Художній редактор *С. В. Місяк*  
Технічний редактор *В. Г. Євлахов*  
Художник-дизайнер *А. А. Негрій*

Главный редактор *С. С. Скляр*  
Заведующий редакцией *Е. В. Новак*  
Ответственный за выпуск *М. В. Весновская*  
Художественный редактор *С. В. Мисяк*  
Технический редактор *В. Г. Евлахов*  
Художник-дизайнер *А. А. Негрей*

Підписано до друку 03.02.2014.  
Формат 60x90/16. Друк офсетний.  
Гарнітура «Literaturna». Ум. друк. арк. 6.  
Наклад 30 000 пр. Зам. №

Подписано в печать 03.02.2014.  
Формат 60x90/16. Печать офсетная.  
Гарнитура «Literaturna». Усл. печ. л. 6.  
Тираж 30 000 экз. Зак. №

Книжковий Клуб «Клуб Сімейного Дозвілля»  
Св. № ДК65 від 26.05.2000  
61140, Харків-140, просп. Гагаріна, 20а  
E-mail: [corp@bookclub.ua](mailto:corp@bookclub.ua)

ООО «Книжный клуб  
“Клуб семейного досуга”»  
308025, г. Белгород, ул. Сумская, 168

Віддруковано з готових діапозитивів  
у друкарні «Фактор-Друк»  
61030, м. Харків, вул. Саратовська, 51.  
Тел.: + 3 8 057 717 53 57

Отпечатано с готовых диапозитивов  
в типографии «Фактор-Друк»  
61030, г. Харьков, ул. Саратовская, 51.  
Тел.: + 3 8 057 717 53 57

ISBN 978-966-14-5762-0 (серия)  
ISBN 978-966-14-6845-9 (Украина)  
ISBN 978-5-9910-2853-0 (Россия)

© Hemiro Ltd, издание на русском языке,  
2014  
© DepositPhotos.com / Yauheni Attsetski,  
обложка, 2014  
© DepositPhotos.com / logoff, robertmandel,  
york\_76, frenta, WitthayaP, GNBDesigns,  
michaeljung, FineShine, chepko, avevstaf,  
alphaspirit, solstudio, 2014  
© Книжный Клуб «Клуб Семейного Досуга»,  
художественное оформление, 2014  
© ООО «Книжный клуб “Клуб семейного  
досуга”», г. Белгород, 2014

# ВВЕДЕНИЕ

Волшебство, фантастические миры, мифические существа и сказочные герои — каждый из нас грезит или когда-то грезил об этом!

Книга «Волшебные и сказочные существа из бисера» поможет всем тем, кто увлечен рукоделием, встретиться со сказкой.

Если проявить усердие, быть терпеливым и внимательным, можно с минимальными знаниями техник бисероплетения сотворить удивительный, волшебный мир героев сказок, мифов и легенд. Единорог, пегас, дракон, фея и другие замечательные персонажи оживут и порадуют вас, ваших друзей и близких!

Проекты, собранные в книге, не только проиллюстрированы, их сопровождают цветные схемы и пошаговые инструкции. Но совсем не обязательно строго следовать предложенному описанию, вы можете варьировать цвета, менять положение рук, поворот головы, изгиб хвоста, дополнять своими элементами. Чем больше вы будете проявлять фантазию и добавлять индивидуальности каждой поделке, тем быстрее вы овладеете техниками плетения и сможете создать свой собственный бестиарий и сказочный мир!

Удачи!!!

# Материалы и инструменты

В наше время материалы для бисероплетения столь многообразны, что, думаю, не хватит книги, чтобы описать все, поэтому остановимся только на тех материалах и инструментах, которые пригодятся для создания фигурок из книги.

## БИСЕР, БУСИНЫ, ПАЙЕТКИ, ФУРНИТУРА

Основной **бисер**, который я использовала при создании фигурок, это чешский круглый бисер (№ 10 и № 15). Его количество обычно указано в граммах, потому что при работе он все-таки нуждается в калибровке, хотя и выбраковка невелика.

Для кирпичного плетения и создания небольших элементов в основном я использовала японский бисер ТОНО № 11, а также № 15, потому что он очень высокого качества, его расход можно подсчитать совершенно точно и получить гарантированно отличный результат.

При создании некоторых элементов нам понадобится бисер ТОНО Treasures № 11. Это рубка, причем все эти крошечные цилиндрики одинаковые с большими отверстиями.

Вы, разумеется, можете заменить японский бисер чешским соответствующего вида и размера, если тщательно его откалибруете.

В работе над фигурками нам пригодятся и несколько видов **бусин**:

- бусины Colibry диаметром 3 и 4 мм;
- бусины под жемчуг диаметром 2 мм;
- стеклянные граненые бусины (круглые и биконические) диаметром не больше 5 мм.

Чтобы наши персонажи выглядели по-настоящему сказочно, пригодятся в работе и разного размера, цвета и формы **пайетки**. Круглые подойдут для глаз фантастических героев, а пайетками в виде цветов, маленьких и больших звезд можно украсить русалку и волшебника.

Не обойтись при создании волшебных существ и без различной **фурнитуры**. Металлические колечки под золото пригодятся для гоблина и джинна, джинну при этом не обойтись без инкрустированного драгоценными камнями кинжала, красавице

## МАТЕРИАЛЫ И ИНСТРУМЕНТЫ

русалке, конечно же, нужен будет гребень, чтобы она могла расчесывать свои длинные волосы... Выбор огромен! Смело фантазируйте.

## НИТИ, ЛЕСКА И ДРУГИЕ МАТЕРИАЛЫ

Внешний вид и долговечность изделия во многом зависят и от качества используемой при бисероплетении **нити**. Поэтому я отдаю предпочтение вошьеным нитям Mettler для ручного квилтинга цвета экры. Эти нити крепкие, очень удобны в работе, не видны в готовом изделии.

Иногда может понадобиться и **леска** для бисероплетения для особой прочности и упругости.

При плетении изделий из бисера мастера используют и **проволоку**: она позволяет придавать поделке нужную форму или менять ее при необходимости. Среди предложенных в книге проектов серебряная проволока Gamta сечением 0,3 мм была использована мною только при создании джинна.

В качестве **наполнителя** при изготовлении объемных фигурок я пользовалась холлофайбером. Это синтетический нетканый материал, сегодня он активно используется как утеплитель при пошиве одежды и как наполнитель для подушек и одеял. Его можно заменить любым другим синтетическим наполнителем.

**Клей** ПВА очень удобен для фиксации какого-либо элемента, поскольку после высыхания ПВА становится прозрачным.

## ИНСТРУМЕНТЫ

Основным инструментом в технике плетения бисером являются, конечно же, **иглы**. Их размер зависит от величины отверстия бисеринки. Я использовала иглы Nickel Plated best Regal № 10 или № 11.

Пригодятся в работе над проектами и маленькие **ножницы** с тонкими концами, а также **плоскогубцы**, **кусачки** и **круглогубцы** для бижутерии.

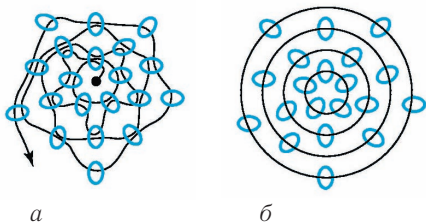
## ОСНОВНЫЕ ТЕХНИКИ ПЛЕТЕНИЯ И УСЛОВНЫЕ ОБОЗНАЧЕНИЯ

**МОЗАИЧНОЕ ПЛЕТЕНИЕ ПО КРУГУ**. Первый ряд замыкается в кольцо, последующие ряды плетутся по кругу через одну бисерину.

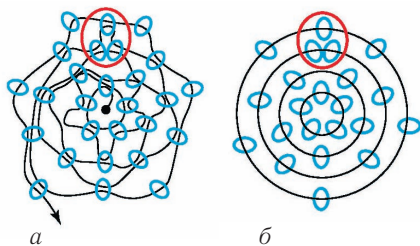
На рисунках *а* показана техника мозаичного плетения с ходом нити сквозь бисеринки, на рисунках *б* — схематичное изображение (количество рядов и бисерин в каждом ряду).

Место бисеринки, которая пропускается при убавлении, помечается на схемах **черным крестиком**.

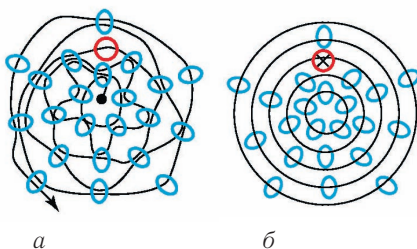
## ОСНОВНОЕ ПЛЕТЕНИЕ



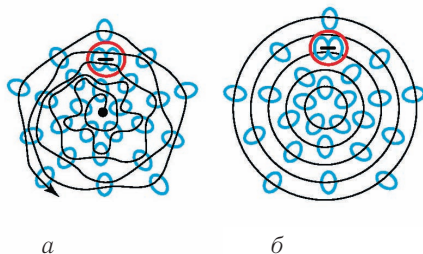
## Прибавление бисеринок



## Убавление бисеринок



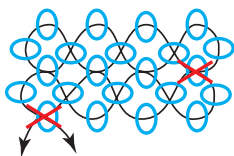
## Расширение без прибавления бисеринок



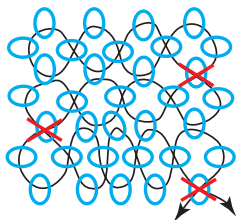
**МОНАСТЫРСКОЕ ПЛЕТЕНИЕ (ПЛЕТЕНИЕ «КРЕСТИК»).** Мы будем использовать при создании фигурок и монастырское полотно, и монастырское плетение по кругу. В работе нужны два конца нити.

Области на схемах, выделенные **красными крестиками**, — это переход из одного ряда в другой.

## ПЛЕТЕНИЕ ПОЛОТНОМ

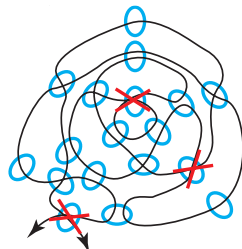
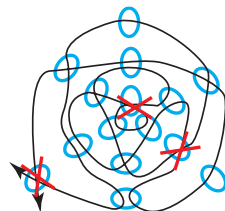


Обычное плетение



Прибавление бисеринок


## Плетение по кругу





# С О Д Е Р Ж А Н И Е

ВВЕДЕНИЕ . . . . .	3
МАТЕРИАЛЫ И ИНСТРУМЕНТЫ . . . . .	4
Бисер, бусины, пайетки, фурнитура . . . . .	4
Нити, леска и другие материалы . . . . .	5
Инструменты . . . . .	5
ОСНОВНЫЕ ТЕХНИКИ ПЛЕТЕНИЯ И УСЛОВНЫЕ ОБОЗНАЧЕНИЯ . . . . .	5
ВОЛШЕБНИК . . . . .	8
ГИППОКАМП . . . . .	17
ГНОМ . . . . .	24
ГОБЛИН . . . . .	30
ГРИФОН . . . . .	36
ДЖИНН . . . . .	42
ДЖИНН . . . . .	42
ДРАКОН . . . . .	49
ЕДИНОРОГ . . . . .	55
ПЕГАС . . . . .	61
РУСАЛКА . . . . .	68
ФЕНИКС . . . . .	76
ФЕЯ . . . . .	82
ЭЛЬФ . . . . .	89





**Издательство Книжный Клуб «Клуб Семейного Досуга»**  
***www.trade.bookclub.ua***

---

**ОПТОВАЯ ТОРГОВЛЯ КНИГАМИ ИЗДАТЕЛЬСТВА**

**МОСКВА**

**Бертельсманн Медиа Москау АО**

141008 г. Мытищи, ул. Колпакова, д. 26, корп. 2

Тел./факс +7 (495) 984-35-23

e-mail: [office@bmm.ru](mailto:office@bmm.ru)

[www.bmm.ru](http://www.bmm.ru)

**ХАРЬКОВ**

**ДП с иностранными инвестициями**

**«Книжный Клуб**

**«Клуб Семейного Досуга»»**

61140, г. Харьков-140, пр. Гагарина, 20-А

тел/факс +38 (057) 703-44-57

e-mail: [trade@bookclub.ua](mailto:trade@bookclub.ua)

[www.trade.bookclub.ua](http://www.trade.bookclub.ua)

**Киевский филиал**

04073, г. Киев, пр. Московский, 6, комн. 35,

тел. +38 (067) 575-27-55

e-mail: [kyiv@bookclub.ua](mailto:kyiv@bookclub.ua)

**Одесский филиал**

65017, г. Одесса, ул. Малиновского, 16-А, комн. 109

тел. +38 (067) 572-44-28

e-mail: [odessa@bookclub.ua](mailto:odessa@bookclub.ua)

**Книжный Клуб «Клуб Семейного Досуга»**

**УКРАИНА**

**служба работы с клиентами:**

тел. +38 (057) 783-88-88

e-mail: [support@bookclub.ua](mailto:support@bookclub.ua)

Интернет-магазин: [www.bookclub.ua](http://www.bookclub.ua)

«Книжный клуб», а/я 84, Харьков, 61001

**РОССИЯ**

**служба работы с клиентами:**

тел. +7 (4722) 78-25-25

e-mail: [info@ksdbook.ru](mailto:info@ksdbook.ru)

Интернет-магазин: [www.ksdbook.ru](http://www.ksdbook.ru)

«Книжный клуб», а/я 4, Белгород, 308961

**Зверева М.**

З-43 Волшебные и сказочные существа из бисера / Мария Зверева. — Харьков : Книжный Клуб «Клуб Семейного Досуга» ; Белгород : ООО «Книжный клуб “Клуб семейного досуга”», 2014. — 96 с. : цв. ил. — (Серия «Волшебный бисер», ISBN 978-966-14-5762-0 (Украина)).

ISBN 978-966-14-6845-9 (Украина)

ISBN 978-5-9910-2853-0 (Россия)

УДК 746  
ББК 37.248