



В умелых руках мотки пряжи превращаются в потрясающе красивые и при этом удобные и практичные вещи — платки, косынки, палантины.

Научиться вязать может каждый. Немного терпения, усердия и эта книга — и вскоре вещи, связанные вами, станут предметом вашей гордости. Вязать — это просто!

Шарфы спицами и крючком с капюшоном и бахромой, плетеными косами и фасонной отделкой

Шали треугольные и полукруглые, палантины и пончо

Косынки и платки с бахромой, из круглых мотивов, с узором «Ананас»

Снуды для мужчин, женщин и детей

www.ksdbook.ru

www.bookclub.ua



Всё
Вяжем



ЖУРНАЛ ДЛЯ НАЧИНАЮЩИХ И МАСТЕРОВ
Вяжем
КРЮЧКОМ



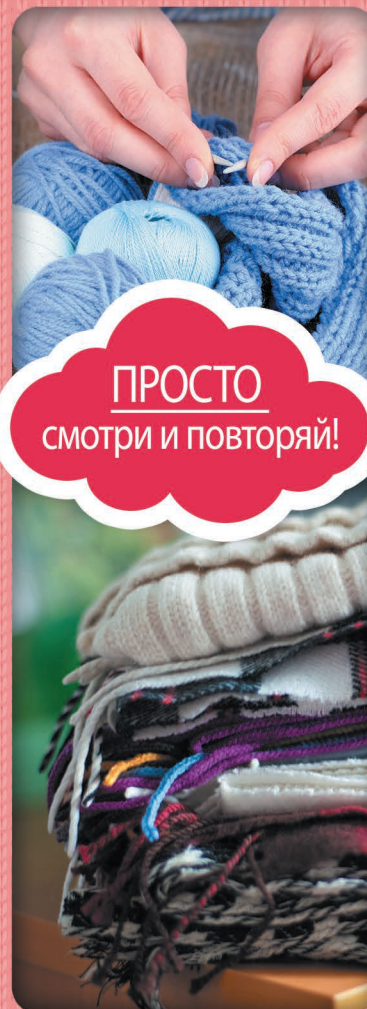
Всё
Вяжем
mini

www.dianaplus.com

Шали, шарфы, косынки, снуды



• Шали, шарфы, косынки, снуды •



КНИЖКА
СЕМЕЙНОГО
УДОБИЯ

Шали, шарфы, косынки, снуды

КОЛЛЕКЦИЯ
Вязания
для всей семьи



ПРОСТО
смотри и повторяй!



ХАРЬКОВ **КЛУБ**
БЕЛГОРОД СЕМЕЙНОГО
2016 **ДОСУГА**

УДК 746.43
ББК 37.248
Ш18



Никакая часть данного издания не может быть скопирована или воспроизведена в любой форме без письменного разрешения издательства

Дизайнер обложки Анна Далбуз

Всями
Вяжем



ЖУРНАЛ ДЛЯ НАЧИНАЮЩИХ И МАСТЕРОВ
Вяжем
КРЮЧКОМ



Всями
Вяжем
mini

www.dianaplus.com

Видання для організації дозвілля

Издание для досуга

Серія «Колекція в'язання для всієї родини»

Серия «Коллекция вязания для всей семьи»

Шалі, шарфи, хустки, снуди
(російською мовою)

Шали, шарфы, косынки, снуды

Керівник проекту *В. В. Столяренко*
Координатор проекту *К. В. Новак*
Відповідальний за випуск *І. Р. Залатарьов*
Редактор *О. Е. Лісовикова*
Художній редактор *Ю. О. Сорудейкіна*
Технічний редактор *В. Г. Євлахов*
Коректор *Л. Ф. Зінченко*

Руководитель проекта *В. В. Столяренко*
Координатор проекта *Е. В. Новак*
Ответственный за выпуск *И. Р. Залатарев*
Редактор *Е. Э. Лесовикова*
Художественный редактор *Ю. А. Сорудейкина*
Технический редактор *В. Г. Евлахов*
Корректор *Л. Ф. Зинченко*

Підписано до друку 18.08.2016.
Формат 60x90/16. Друк офсетний.
Гарнітура «Minion Pro». Ум. друк. арк. 6.
Наклад 15 000 пр. Зам. №

Подписано в печать 18.08.2016.
Формат 60x90/16. Печать офсетная.
Гарнитура «Minion Pro». Усл. печ. л. 6.
Тираж 15 000 экз. Зак. №

Книжковий Клуб «Клуб Сімейного Дозвілля»
Св. № ДК65 від 26.05.2000 61140, Харків-140,
просп. Гагаріна, 20а. E-mail: cop@bookclub.ua

Книжный Клуб «Клуб Семейного Досуга»
Св. № ДК65 от 26.05.2000 61140, Харьков-140,
просп. Гагарина, 20а. E-mail: cop@bookclub.ua

Віддруковано з готових діапозитивів
у друкарні «Фактор-Друк»
61030, м. Харків, вул. Саратовська, 51.
Тел.: + 3 8 057 717 53 57

Отпечатано с готовых диапозитивов
в типографии «Фактор-Друк»
61030, г. Харьков, ул. Саратовская, 51.
Тел.: + 3 8 057 717 53 57

ISBN 978-966-14-9388-8 (серия)
ISBN 978-617-12-1448-4 (Украина)
ISBN 978-5-9910-3679-5 (Россия)

- © Depositphotos.com / dvoevnore, belchonock, обложка, 2016
- © Книжный Клуб «Клуб Семейного Досуга», издание на русском языке, 2016
- © Книжный Клуб «Клуб Семейного Досуга», художественное оформление, 2016
- © ООО «Книжный клуб "Клуб семейного досуга"», г. Белгород, 2016

РАДУЖНЫЙ ШАРФ С БРОШЬЮ

Размер: 15 × 210 см

Материалы и инструменты

- пряжа секционного крашения (70 % мохер, 30 % акрил, 550 м/100 г) — 100 г
- немного золотистой пряжи для отделки (80 % вискоза, 20 % металл, 210 м/90 г)
- крючок № 2
- английская булавка для декоративной броши



Узоры

Основной узор: ленточный узор вязать по схеме 1, повторять ряды с 4-го по 9-й. На схеме указаны все ряды.

Элемент «лист»: вязать по схеме 2. Для декоративной броши потребуется 3 листика.

Элемент «цветок»: вязать по схеме 3 от центра по кругу. Для декоративной броши потребуется 1 цветок.

Выполнение работы

Шарф вязать мохеровой пряжей по схеме 1 из яркой пряжи секционного крашения. Выполнив шарф длиной 210 см, закончить работу над шарфом, обвязав пряжей с люрексом по контуру одним рядом ст. б/н. Чтобы закреплять шарф, выполнить декоративную брошь.

Для броши мохеровой пряжей связать 3 листика по схеме 2 и цветок по схеме 3. Сшить в композицию по схеме соединения деталей. С изнаночной стороны закрепить английскую булавку. Брошь готова.

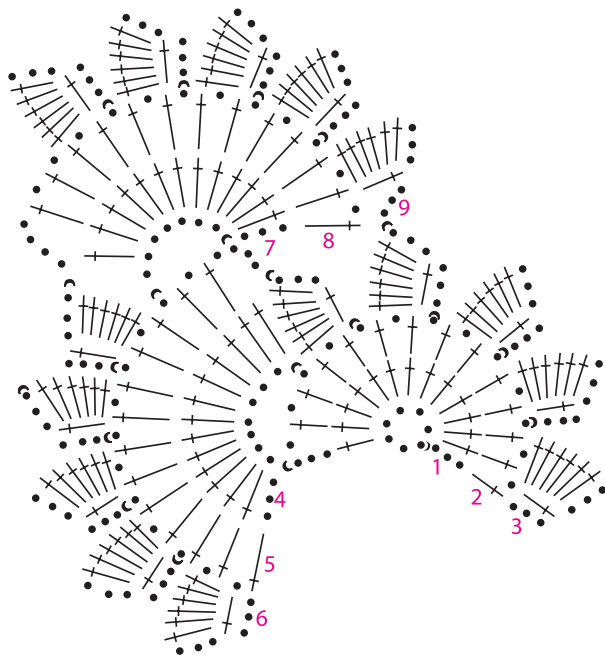


Схема 1

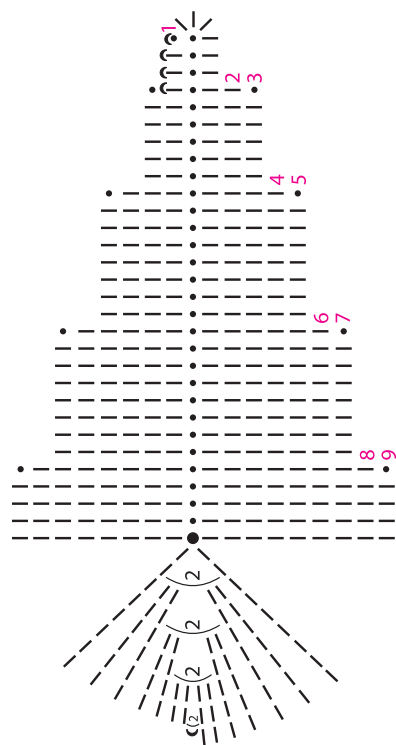


Схема 2



Схема соединения
деталей броши

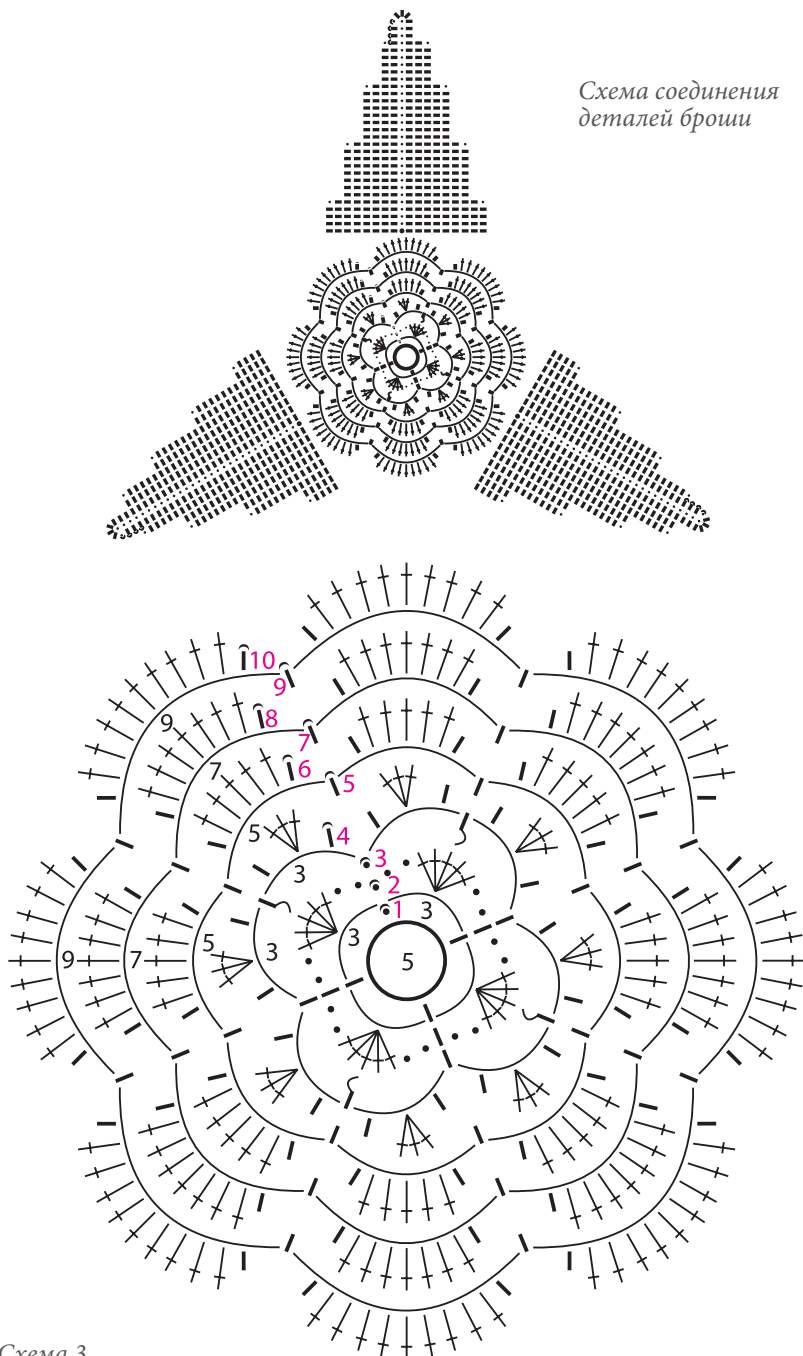


Схема 3

ШАРФ С КАПЮШОНОМ

Размер: ширина шарфа 18 см, длина 120 см (без бахромы), капюшон: 25×37 см

Материалы и инструменты

- меланжевая пряжа в серо-желтых тонах (50 % шерсть, 50 % акрил, 185 м/100 г) — 500 г
- спицы № 3

Узоры

Резинка 2×2: в лицевом ряду вязать попеременно 2 лиц. п., 2 изн. п., в изнаночных рядах вязать по рисунку.

Примечание.

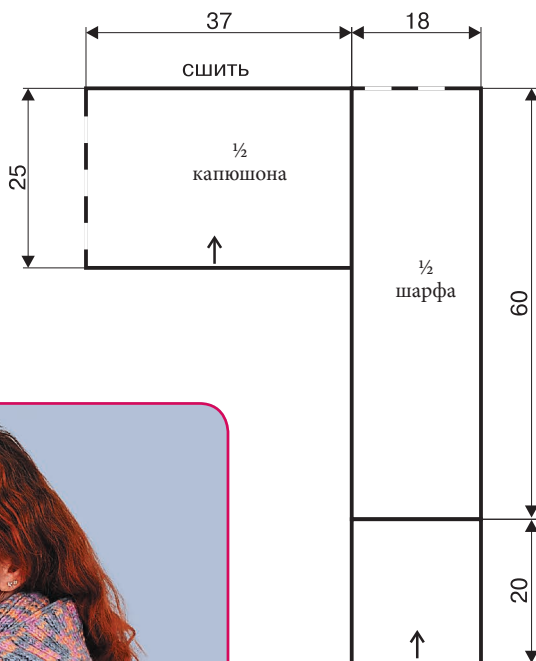
Стрелками на выкройке указано направление вязания.



Выполнение работы

Набрать на спицы 44 п. и вязать резинкой 2 × 2.

Начинать ряд после кромочной с лиц. п. На высоте 200 см от наборного края закрыть все петли. Для капюшона набрать на спицы 150 п. и вязать резинкой.



Выкройка шарфа с капюшоном

На высоте 25 см от наборного края закрыть все петли.

Сборка: согнуть капюшон пополам, сшить его и пришить к боковой кромке шарфа, как показано на выкройке. Для карманов загнуть узкие кромки шарфа на 20 см вверх и выполнить боковые швы. К получившимся нижним кромкам шарфа прикрепить бахрому.

Содержание

Радужный шарф с брошью	3
Шарф с капюшоном	7
Шарф с плетеными косами	9
Широкий меланжевый шарф	13
Шарф и шапочка с фасонной отделкой	15
Шарф горчичного цвета	18
Шарф-кольцо	20
Шарф из толстой пряжи	23
Мохеровая шаль «Паутинка»	26
Сиреневый палантин	29
Белая полукруглая шаль	30
Вишневая ажурная шаль	33
Бело-голубая шаль из цветочных мотивов	35
Белая шаль с ирландскими мотивами	38
Сиреневая шаль «Сумерки»	43
Платок с бахромой	45
Косынка «Классика»	48
Платок из круглых мотивов	51
Шаль с узором «Ананас»	55
Пончо со шнуровкой	58
Два пончо	60
Топ-палантин	64
Снуд и шапочка	66
Шапочки и снуды «Для него и для нее»	70
Снуд в цветах осени	75
Белый комплект для зимы	79
Шапочка и пелерина для девочки	82
Накидка	86
Приложение	90

Шали, шарфы, косынки, снуды. — Харьков : Книжный Клуб «Клуб Семейного Досуга» ; Белгород : ООО «Книжный клуб “Клуб семейного досуга”», 2016. — 96 с. : цв. ил. — (Серия «Коллекция вязания для всей семьи», ISBN 978-966-14-9388-8 (Украина)).

ISBN 978-617-12-1448-4 (Украина)

ISBN 978-5-9910-3679-5 (Россия)

УДК 746.43
ББК 37.248