



В умелых руках мотки пряжи превращаются в потрясающе красивые и при этом удобные и практичные вещи — скатерти, салфетки и целые комплекты для кухни.

Научиться вязать может каждый. Немного терпения, усердия и эта книга — и вскоре вещи, связанные вами, станут предметом вашей гордости. Вязать — это просто!

Салфетки классические и фантазийные, из меланжевой пряжи и пряжи секционного крашения

Скатерти с каймой и вышивкой, из мотивов и с текстильными вставками, квадратные, прямоугольные и круглые

Яркие прихватки из остатков пряжи, занавеси на шнурах

www.ksdbook.ru



www.bookclub.ua



Вам Вязем



ЖУРНАЛ ДЛЯ НАЧИНАЮЩИХ И МАСТЕРОВ
Вязем КРЮЧКОМ



Вам Вязем mini

www.dianaplus.com

• Салфетки, скатерти, прихватки •

Салфетки, скатерти, прихватки




ПРОСТО
смотри и повторяй!



КЛУБ СЕМЕЙНОГО ДОСУГА

Салфетки, скатерти, прихватки

КОЛЛЕКЦИЯ
Вязания
для всей семьи



ПРОСТО
смотри и повторяй!



ХАРЬКОВ **КЛУБ**
БЕЛГОРОД СЕМЕЙНОГО
2016 ДОСУГА

УДК 746.43
ББК 37.248
С16



Никакая часть данного издания не может быть скопирована или воспроизведена в любой форме без письменного разрешения издательства

Дизайнер обложки Анна Далбуз



Видання для організації дозвілля

Издание для досуга

Серія «Колекція в'язання для всієї родини»

Серия «Коллекция вязания для всей семьи»

Серветки, скатертини, прихватки
(російською мовою)

Салфетки, скатерти, прихватки

Керівник проекту *В. В. Столяренко*
Координатор проекту *К. В. Новак*
Відповідальний за випуск *І. Р. Залатарьов*
Редактор *О. Е. Лисовикова*
Художній редактор *Ю. О. Сорудейкіна*
Технічний редактор *В. Г. Євлахов*
Коректор *Л. Ф. Зінченко*

Руководитель проекта *В. В. Столяренко*
Координатор проекта *Е. В. Новак*
Ответственный за выпуск *И. Р. Залатарев*
Редактор *Е. Э. Лесовикова*
Художественный редактор *Ю. А. Сорудейкина*
Технический редактор *В. Г. Евлахов*
Корректор *Л. Ф. Зинченко*

Підписано до друку 18.08.2016.
Формат 60х90/16. Друк офсетний.
Гарнітура «Minion Pro». Ум. друк. арк. 6.
Наклад 15 000 пр. Зам. №

Подписано в печать 18.08.2016.
Формат 60х90/16. Печать офсетная.
Гарнитура «Minion Pro». Усл. печ. л. 6.
Тираж 15 000 экз. Зак. №

Книжковий Клуб «Клуб Сімейного Дозвілля»
Св. № ДК65 від 26.05.2000 61140, Харків-140,
просп. Гагаріна, 20а. Е-mail: cop@bookclub.ua

Книжный Клуб «Клуб Семейного Досуга»
Св. № ДК65 от 26.05.2000 61140, Харьков-140,
просп. Гагарина, 20а. Е-mail: cop@bookclub.ua

Віддруковано з готових діапозитивів
у друкарні «Фактор-Друк»
61030, м. Харків, вул. Саратовська, 51.
Тел.: + 3 8 057 717 53 57

Отпечатано с готовых диапозитивов
в типографии «Фактор-Друк»
61030, г. Харьков, ул. Саратовская, 51.
Тел.: + 3 8 057 717 53 57

ISBN 978-966-14-9388-8 (серия)
ISBN 978-617-12-1447-7 (Украина)
ISBN 978-5-9910-3678-8 (Россия)

© Книжный Клуб «Клуб Семейного Досуга»,
издание на русском языке, 2016
© Книжный Клуб «Клуб Семейного Досуга»,
художественное оформление, 2016
© ООО «Книжный клуб «Клуб семейного до-
суга»», г. Белгород, 2016

РОЗОВАЯ КРУГЛАЯ САЛФЕТКА

Размер: диаметр 46 см

Материалы и инструменты

- розовая хлопчатобумажная пряжа — 100 г
- крючок № 1,5



Выполнение работы

Набрать цепочку из 8 ВП, замкнуть в кольцо, продолжать вязать по схеме 1.

Готовое изделие выстирать, подкрахмалить, разложить на плоской поверхности и дать подсохнуть. Прогладить еще влажное изделие с изнаночной стороны.

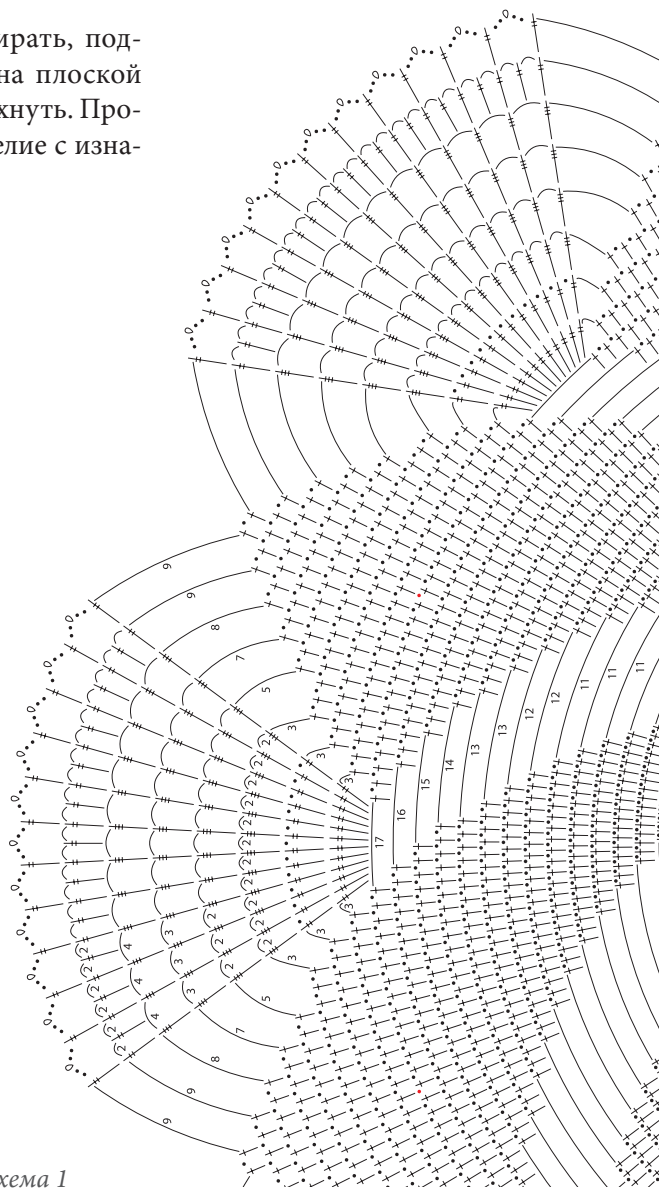



Схема 1

РОЗОВАЯ КРУГЛАЯ САЛФЕТКА



БЕЛАЯ САЛФЕТКА В ИРЛАНДСКОМ СТИЛЕ

Размер: 80×60 см

Материалы и инструменты

- белая пряжа — 150 г
- крючок № 2,5



Выполнение работы

Салфетка состоит из мотивов. Их можно соединять при выполнении последнего ряда или, связав все мотивы, сшить их иглой с тонкой нитью.

Связать 6 больших квадратов по схеме 1. Начиная со второго квадрата, соединять их между собой в процессе вязания последнего ряда. Затем связать 8 соединительных мотивов по схеме 2, размещая их между большими квадратами. Далее выполнить 10 листьев по схеме 4 и 44 круга по схеме 3, присоединить их по периметру салфетки, ориентируясь на фото.

Готовое изделие выстирать, подкрахмалить, разложить на плоской поверхности, зафиксировав края булавками, дать подсохнуть. Прогладить еще влажное изделие с изнаночной стороны.




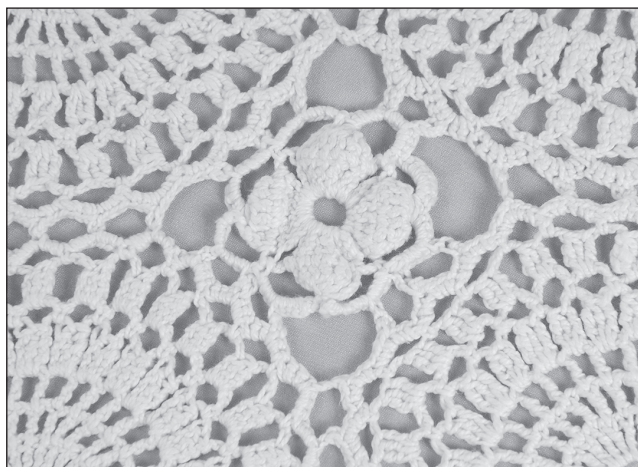


Схема 3




Схема 2

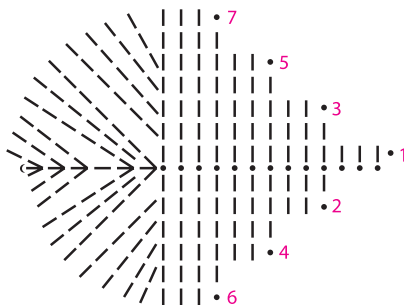


Схема 4

Содержание

Розовая круглая салфетка	3
Белая салфетка в ирландском стиле	6
Бело-желтая салфетка «К чаю»	10
Желто-зеленая дорожка на стол.	12
Белая круглая салфетка.	15
Набор белых дорожек на стол.	18
Кремовая салфетка с ажурными зубцами.	21
Белая круглая салфетка «Солнце»	24
Персиковая салфетка «Морская звезда».	29
Белая овальная салфетка.	31
Белая круглая салфетка «Анютины глазки».	34
Белая круглая салфетка «Ромашка»	37
Сине-голубая круглая скатерть	40
Белая квадратная скатерть с каймой	45
Белая прямоугольная скатерть с зубчиками	51
Белая квадратная скатерть с вышивкой	53
Белая круглая скатерть с каймой арочками	58
Кремовая круглая скатерть со вставкой	62
Салфетка-компаньон с ажурной каймой	65
Круглая скатерть.	67
Белая прямоугольная скатерть из мотивов	71
Цветные квадратные прихватки с зубчиками	75
Двухцветные прихватки	77
Цветные круглые прихватки.	82
Комплект для кухни.	85
Приложение.	93

Салфетки, скатерти, прихватки. — Харьков : Книжный Клуб «Клуб Семейного Досуга» ; Белгород : ООО «Книжный клуб “Клуб семейного досуга”», 2016. — 96 с. : цв. ил. — (Серия «Коллекция вязания для всей семьи», ISBN 978-966-14-9388-8 (Украина)).

ISBN 978-617-12-1447-7 (Украина)

ISBN 978-5-9910-3678-8 (Россия)

УДК 746.43
ББК 37.248