




РАЗОМ ІЗ КАПІТАНОМ РОЗУМНИКОМ
УЧИТИСЯ ВЕСЕЛО!



Виконуючи цікаві завдання, дитина вивчить
і потренується писати цифри, а також познайомиться
з основними математичними діями.
Малюк допоможе капітанові Розумнику
порахувати качок у саду,
визначити, якого звіра
зображено на малюнку тільки один раз,
з'ясувати, скільки кольорів у бабусиному букеті,
і виконати багато інших розвивальних вправ,
кожна з яких супроводжується кольоровими малюнками.

А для того, щоб малюк трохи відпочив,
у книзі є захопливі ігри.

Дитина зможе самостійно перевірити себе,
звіряючись із відповідями до завдань,
вміщеними наприкінці книги.

Вправи можна виконувати як самому,
так і разом із батьками.

www.trade.bookclub.ua
www.bookclub.ua

ISBN 978-966-14-4756-0



9 789666 144756 0



БРИГІТТЕ ВІНКЕННБА

ВЧИМОСЯ РАХУВАТИ

З КАПІТАНОМ РОЗУМНИКОМ



До школи – ГОТОВИЙ!

КЛУБ
СІМЕЙНОГО
ДОЗВИЛЛЯ

Бригітте Вінкенба

Вчимося рахувати

З КАПІТАНОМ РОЗУМНИКОМ



ХАРКІВ **КЛУБ**
2013 **СІМЕЙНОГО**
ДОЗВІЛЛЯ

УДК 373.2
ББК 74.102
В48

Жодну з частин даного видання
не можна копіювати або відтворювати в будь-якій формі
без письмового дозволу видавництва

Ілюстрації капітана Розумника: *Франц Герг*
Ілюстрації: *Доріс Оппенауер*
Оформлення: *Алекс Гангуїн*
Оформлення обкладинки: *Беттіна Вайзль*

Перекладено за виданням:
Winkenbach B. Vorschule. Rechnen lernen / Brigitte Winkenbach. —
München : Trautwein Edition, 2010. — 64 S.

Переклад *Михайла Зими, Наталі Радченко*

Видання для організації дозволя

ВІНКЕННБА Бригітте
Вчимося рахувати з капітаном Розумником

Для молодшого шкільного віку

Головний редактор *С. С. Скляр*
Відповідальний за випуск *Г. В. Сологуб*
Редактор *С. В. Іваненко*
Художній редактор *Т. О. Волошина*
Технічний редактор *А. Г. Верьовкін*
Коректор *Г. В. Фурса*

Підписано до друку 11.02.2013.
Формат 70х90/16. Друк офсетний.
Папір офсетний. Гарнітура «TextBook».
Ум. друк. арк. 4,68. Наклад 5000 пр. Зам. №

Книжковий Клуб «Клуб Сімейного Дозвілля»
Св. № ДК65 від 26.05.2000
61140, Харків-140, просп. Гагаріна, 20а
E-mail: cop@bookclub.ua

Віддруковано з готових діапозитивів
у ТОВ «Фактор-Друк»
м. Харків, вул. Саратовська, 51

ISBN 978-966-14-4756-0 (укр.)
ISBN 978-3-8174-6918-5 (нім.)

© Compact Verlag GmbH, Munich
© Franz Gerg, illustrations Captain Clever
© Hemiro Ltd, видання українською мовою, 2013
© Книжковий Клуб «Клуб Сімейного Дозвілля»,
переклад та художнє оформлення, 2013

Привіт!

Я — капітан Розумник, хоробрий і хитрий пірат. Разом зі своєю командою я здійснюю безліч захопливих плавань. А щоб усе було гаразд, я маю багато всього знати. Хочеш стати до мене на службу і навчитися рахувати?

За допомогою цікавих вправ ти зможеш вивчити числа від 1 до 10. Щоб оцінити свої успіхи, ти можеш зазирнути в кінець зошита.

Час від часу я підкидатиму тобі сторінки з іграми. Завдяки їм ти зможеш стати уважнішим, кмітливішим і водночас трохи розважишся.

Повний вперед!





1	5
2	9
3	13
1, 2 і 3	17
4	18
5	22
6	27
Від 1 до 6	30
7	31
5, 6 і 7	34
8	35
Від 4 до 8	39
9	40
Від 1 до 9	42
0	46
+ і -	49
10	53
Від 1 до 10	54
8, 9 і 10	58
Відповіді	60

Завдання 1

У капітана Розумника є друг Їжачок, який приніс цифру 1. Їжачок і тобі покаже, як її треба писати.




 Тричі намалюй олівцями цифру 1.



Завдання 2


Капітанові Розумнику
дуже подобаються го-
лочки Їжачка.

 Намалюй голочки
Їжачка коричневим ко-
льором!



Спочатку ,
потім !



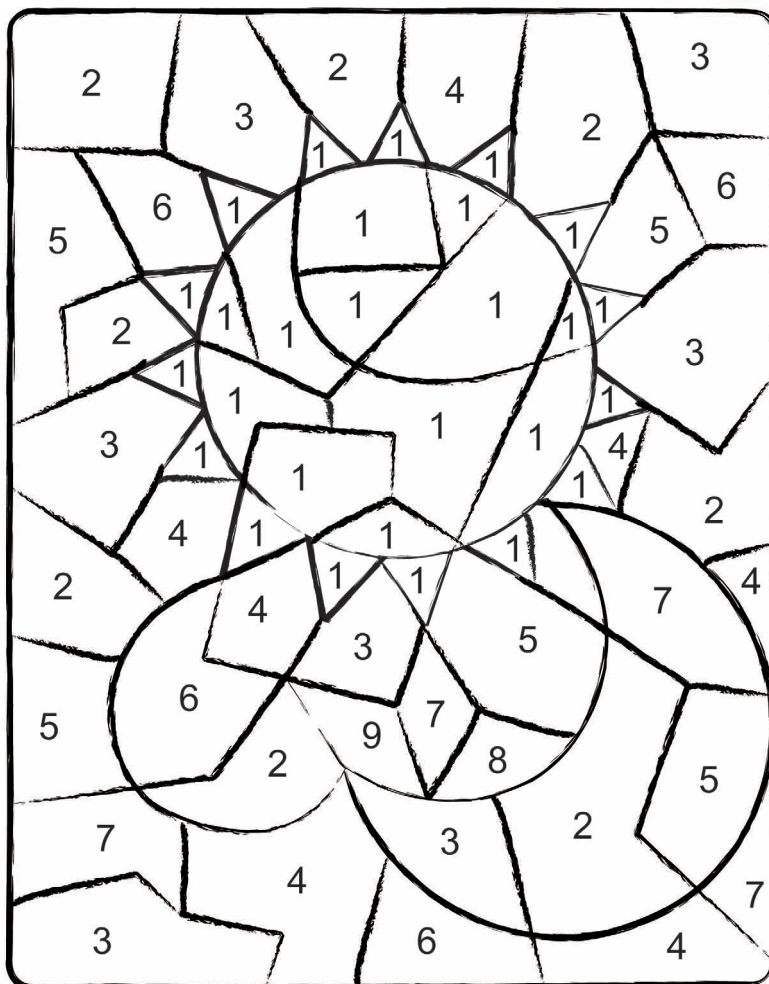

 Пропиши цифру 1
до кінця рядка!

1 1 1 1 1

Завдання 3

Капітан Розумник любить секретні повідомлення. Він намалював для тебе загадку.


✎ Зафарбуй на малюнку всі поля з цифрою 1 жовтим кольором! Що вийшло?




Завдання 4



На острові капітана Розумника багато тварин.

 Уважно розглянь і обведи тих тварин, які трапилися тільки один раз!



Завдання 5


Капітан Розумник радіє. Двоє лебедів плывуть відвідати його. Над ними сяє сонечко. Впізнаєш цифру 2?


 Обведи цифру 2 пальцем!



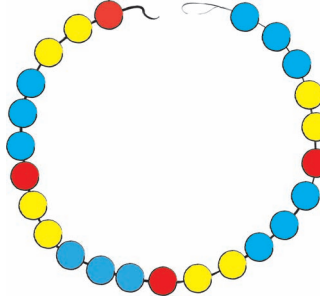
Завдання 6

До лебедів приєдналося багато рибок.

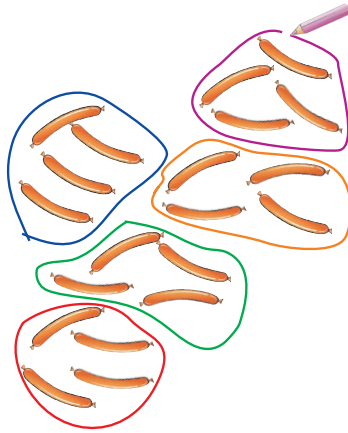
 На малюнку пари риб мають однаковий візерунок. Розфарбуй кожну пару одним кольором!



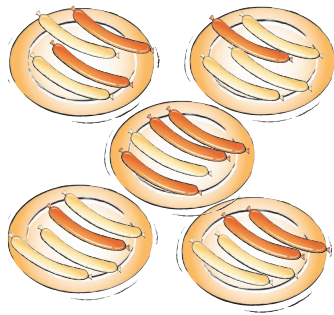
Завдання 12:



Завдання 14:




Завдання 15:



Завдання 18:



Завдання 19:




Завдання 20: (зліва направо) $2 + 3 = 5$; $4 + 1 = 5$;
 $1 + 4 = 5$; $3 + 2 = 5$.

Завдання 23:



Завдання 24:



Завдання 26: у всіх сонечок має бути по 7 цяток.

Завдання 28: а) 6; б) 7; в) 7; г) 7; д) 6; е) 5; ж) 5.









Завдання 31: цифру 8 можна знайти 8 разів.

Завдання 32: (зверху вниз) 5; 7; 8; 4; 6.

Завдання 35: (зліва направо) 1; 2; 3; 4; 5; 6; 7; 8; 9.











Завдання 36: $5 + 4 = 9$; $8 + 1 = 9$; $6 + 3 = 9$.

Завдання 41: У них залишиться 3 яблука. $6 - 3 = 3$.

Завдання 42:		$4 + 2 = 6$;		$3 + 3 = 6$;
		$5 + 4 = 9$;		$3 + 2 = 5$.
Завдання 43:		$5 - 2 = 3$;		$4 - 1 = 3$;
		$6 - 4 = 2$;		$4 - 4 = 0$.


Завдання 45:




1	5	2	7	6	3	8	9	10	4
									

Завдання 46: кенгуру.

Завдання 47:



Завдання 48:



Завдання 49: у верхній скрині зі скарбом найбільше золотих монет, а саме 10. У середній — 8, у найнижчій — 9.

Ігри та розваги

С. 16: На картинці можна знайти фрагмент 2.

С. 38:



С. 48:



С. 59:

