

О. В. Исаенко

О. В. Исаенко

# УЧИМСЯ ЧИТАТЬ

# УЧИМСЯ ЧИТАТЬ

Хотите, чтобы ваш ребенок быстро и легко научился читать? Тогда эта книжка именно для вас! Специальная методика обучения, разработанная опытными педагогами, позволит вашему малышу за короткий срок научиться читать слова, предложения и даже целые тексты! Благодаря ярким рисункам и простым игровым заданиям процесс обучения пройдет как веселая игра.



www.ksdbook.ru

ISBN 978-5-9910-2470-9



9 785991 024709

www.bookclub.ua


ISBN 978-966-14-5250-2



9 789661 452502



УЧИМСЯ ЧИТАТЬ



КЛУБ СЕМЕЙНОГО ДОСУГА



# УЧИМСЯ ЧИТАТЬ



ХАРЬКОВ  
БЕЛГОРОД  
2013

КЛУБ  
СЕМЕЙНОГО  
ДОСУГА

УДК 373.2  
ББК 74.102  
И85



Никакая часть данного издания не может быть  
скопирована или воспроизведена в любой форме  
без письменного разрешения издательства

Дизайнер обложки *Наталія Коноплич*

Художник *Алена Гарбуз*

Навчальне видання

Учебное издание

ІСАЄНКО Ольга Василівна  
**Вчимося читати**  
(російською мовою)

ИСАЕНКО Ольга Васильевна  
**Учимся читать**

Для спільної роботи батьків і дітей

Для совместной работы родителей и детей

Головний редактор *С. С. Скляр*  
Завідувач редакції *Г. В. Сологуб*  
Художній редактор *Т. О. Волошина*  
Технічний редактор *І. О. Гнідая*

Главный редактор *С. С. Скляр*  
Заведующий редакцией *Г. В. Сологуб*  
Художественный редактор *Т. О. Волошина*  
Технический редактор *И. А. Гнедая*

Підписано до друку 08.05.2013.  
Формат 84x108/16. Друк офсетний.  
Гарнітура «TextBook». Ум. друк. арк. 6,72.  
Наклад 10 000 пр. Зам. № .

Подписано в печать 08.05.2013.  
Формат 84x108/16. Печать офсетная.  
Гарнитура «TextBook». Усл. печ. л. 6,72.  
Тираж 10 000 экз. Зак. № .

Книжковий Клуб «Клуб Сімейного Дозвілля»  
Св. № ДК65 від 26.05.2000  
61140, Харків-140, просп. Гагаріна, 20а  
E-mail: [cor@bookclub.ua](mailto:cor@bookclub.ua)

ООО «Книжный клуб  
“Клуб семейного досуга”»  
308025, г. Белгород, ул. Сумская, 168

Віддруковано з готових діапозитивів  
у ТОВ «ТРИАДА ПРИНТ»  
61105, м. Харків, вул. Киргизька, 19

Отпечатано с готовых диапозитивов  
в ООО «ТРИАДА ПРИНТ»  
61105, г. Харьков, ул. Киргизская, 19

ISBN 978-966-14-5250-2 (Украина)  
ISBN 978-5-9910-2470-9 (Россия)

© Книжный Клуб «Клуб Семейного Досуга»,  
издание на русском языке, 2013  
© Книжный Клуб «Клуб Семейного Досуга»,  
художественное оформление, 2013  
© ООО «Книжный клуб “Клуб семейного до-  
суга”», г. Белгород, 2013



# Введение

Уважаемые взрослые!

Известно, что знания, фантазия, логика, умение связно, логично и образно рассказывать воспитывается чтением.

Детская художественная книга — это особенный мир, который юный читатель осваивает умом и сердцем. Очень важно, чтобы книга вошла в его жизнь как можно раньше, потому что её невозможно заменить при формировании внимания, памяти, сосредоточенности, при воспитании душевности, моральности.

Именно от нас, взрослых, в значительной мере зависит, полюбит ли ребёнок чтение и станет ли другом книге или же останется равнодушным к литературе.

Сегодня при формировании навыков чтения недостаточно лишь несколько раз повторять слова или один и тот же текст. Однообразие быстро утомляет детей. Чтобы заинтересовать детей, вызвать интерес к чтению, предлагаем научить чтению через игру и разнообразные упражнения.

Дети не умеют во время чтения регулировать своё дыхание, поэтому следует предлагать им упражнения на:

- а) чередование быстрого вдоха через нос с медленным выдохом ртом;
- б) чтение по 2—3 слова на одном дыхании.

На развитие артикуляции можно предлагать произношение слогов: шёпотом — громко; медленно — быстро.

Предлагаем работу со скороговорками, поскольку в ходе этой работы активно тренируются органы говорения. Скороговорки формируют ритмичность дыхания и улучшают артикуляцию отдельных звуков.

Для развития догадки (предвидения) предлагаем тексты с пронумерованными предложениями, предложения с недописанными окончаниями в отдельных словах, словами и т. п.

Цель упражнений:

- усовершенствование техники чтения;
- чтение и запоминание слов, словосочетаний в связи с необходимостью составлять предложения, чтобы дать ответ;
- перечитывание слов, чтобы найти нужное;
- осознание необходимости уметь читать;
- расширение знаний детей об окружающем мире, природе;
- обогащение представлений о животных, среде их обитания.

Игра снимает нервное напряжение. Именно благодаря игре вы дадите возможность ребёнку ощутить успех, поверить в свои силы.

Желаем успехов!





 Прочитай. Назови буквы алфавита.

Тридцать три родных сестрицы,  
Писанных красавицы,  
На одной живут странице,  
А повсюду славятся.



 Составь слова. Соедини с картинками.



во

е

ё

ин

и

рон

нот

жик

дюк

рис



## Как хорошо уметь читать!

Как хорошо уметь читать!  
 Не надо к маме приставать.  
 Не надо к бабушке идти:  
 «Прочти, пожалуйста! Прочти!»  
 Не надо умолять сестрицу:  
 «Ну, почитай еще страницу!»  
 Не надо звать,  
 Не надо ждать,  
 А можно взять и почитать!

(В. Берестов)



 Повтори слова парами.

уши — ужи

шаль — жаль

Саша — сажа

цапля — сабля

светик — цветик

щегол — чехол

точить — тащить

чары — шары

кочка — кошка

голод — город

коробок — колобок

рожь — ложь

рай — май

зайка — сайка



 Прочитай.

та	}	почки	паль	}	то
ша			ма		
ла			цы		

 Составь новое слово из букв каждого данного слова. Соедини получившиеся слова с рисунками.



кулак

--	--	--	--	--

коршун

--	--	--	--	--	--



камыш

--	--	--	--	--



 Разгадай ребусы. Соедини ребус с ответом-рисунком.



А  
—  
НАС





 Прочитай, глядя на точку.

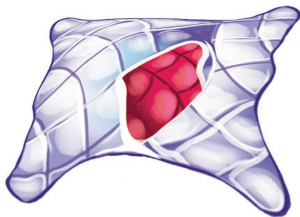
то • поль	ро • дина
вер • ба	кра • сная
берё • за	рома • шка
во • рота	
па • мять	
ска • жут	

 Прочитай. Произнеси ласково.

Дом — ...	Сад —
Рот —	Тополь —

 Измени слова. Например: кораблик из бумаги — бумажный кораблик.

Компот из слив — ...



Одеяло из пуха — ...

Колба из стекла — ...



Бусы из стекла — ...



Варенье из клубники — ...



Шарф из шерсти — ...





 **Измени слова.**

Дерево высокое.



Это — ещё выше.



Груша большая.




Эта — ещё ...



Книга интересная.



Эта — ещё ...



Кошка пушистая.



Эта — ещё ...

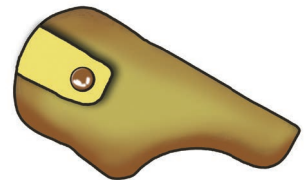



 **Поиграй в игру «Слоговица». Одинаковые цифры обозначают одинаковые слоги. Запиши слово-отгадку в клеточках.**

1—2—3 — стоит с едой для  
поросят.



4—5—6 — чем больше бьют,  
тем больше рад.



1—7—5 — чехол, где спрятан пистолет.

2—4 — на хлеб клюёт, на сахар нет.    
(По В. Воиной)



 Прочитай. Впиши нужные слова, разбив их на слоги.

## Лягушка и слон

Жила-была




как



Маленькая, а ведь из трёх слогов:

И жил-был



. Большой-большой.


И только из одного слога: .

И маленькая лягушка дразнила большого слона: «Всего один слог, ха-ха!»

Но пришла из болота



из двух слогов.

И проглотила она   
из трёх слогов, всю сразу.  
Вот ведь как!

(По Э. Мошковской)





 Обведи в каждой строке лишнее слово.

мама папа сын Алёнка

семья имя дети родители

 Соедини каждое предложение с героем рассказа.

## Мамины именины

У мамы именины.  
Папа принёс маме цветы.  
А Семён конфеты.  
Алёнка испекла торт.



 Прочитай слова шёпотом.

мамо — чка  
папо — чка

деду — шка  
бабу — шка

сестр — а  
дочк — а

брати — к  
сыно — к

 В каждый вагон «посади» семью.

курица

утка

утёнок

селезень

кошка




кот

котёнок

цыплёнок

петух

 Послушай слова (*бублик, булочка, баран*). Найди в кассе букву, которая есть во всех этих словах.

