

• школа малюка •

4+

Наша серія — це 12 неймовірних робочих книжок-зошитів із захопливими завданнями. Але це не просто навчання: виконуючи цікаві вправи і шукаючи відповіді на веселі запитання, малюк разом із вами зможе скласти чудову історію про героя книжки, який закликатиме рухатися далі — у Країну Знать. Читайте інструкцію і мерщій вирушайте в дорогу!

- Усі завдання — в ігровій формі
- Кожна вправа — новий рівень складності
- Витрачайте 20 хвилин щодня для розвитку здібностей малюка

Мудра й розважлива Сова закликатиме малюка виконувати цікаві завдання, які розвинуть його пам'ять, допоможуть стати більш уважним, навчать креативно мислити. Сова готова поділитися з вами частинкою своєї мудрості, яка, поки малюк ростиме, буде ще більше відточуватися, наче діамант. Починайте виконувати завдання, гортайте сторінку за сторінкою, і хай ваш малюк стає уважним і розумним, як ця Сова!

Сертифікат досягнень всередині!

[www.bookclub.ua](http://www.bookclub.ua)  
ISBN 978-617-12-3209-9



9 786171 232099

# РОЗВИВАЄМО ПАМ'ЯТЬ



■ Ш К О Л А М А Л Ю К А ■

# РОЗВИВАЄМО ПАМ'ЯТЬ



ХАРКІВ 2017  КЛУБ СІМЕЙНОГО ДОЗВІЛЛЯ

# Поради для дорослих



## КНИЖКА ДОПОМОЖЕ

- Розвинути пам'ять дитини
- Пізнавати навколишній світ
- Тренувати увагу, дрібну моторику, мислення



## ЯК ГРАТИ ТА НАВЧАТИ?

- Час занять: або за розкладом, або за бажанням дитини
- З позитивним та оптимістичним настроєм
- Тривалість занять: 15—20 хвилин
- Перед виконанням завдань даємо дитині установку на запам'ятовування
- Виконуємо завдання зі швидкістю дитини
- Пам'ятаємо, що помірні емоції сприяють більш якісному запам'ятовуванню
- Радіємо успіхам дитини та хвалимо її





## ЩО ПОТРІБНО ДЛЯ ЗАНЯТЬ

- Гарний настрій
- Лічильні (ватні) палички
- Кольорові олівці, фломастери, воскова крейда



# Познайомся!



Познайомте дитину з Совеням. Разом вигадайте йому ім'я. Розкажіть, що Совеня — це птах. Він живе у лісі. Пір'я та крила допомагають птаху літати. У совеняти є великі очі, вушка, міцний дзьоб та кігті. Совеня на ім'я ... дуже любить гратися. Воно всюди літає, уважно все розглядає, запам'ятовує, а потім розповідає про все, що бачило, друзям. Під час своїх подорожей Совеня на ім'я ... співає пісеньку. Прочитайте, а потім спробуйте проспівати пісеньку разом із дитиною. Совеня допомагатиме навчитися запам'ятовувати, гратиметься та виконуватиме завдання у книжці.




Я маленьке Совеня,  
Люблю гратися щодня.  
Усюди літаю,  
Все запам'ятаю.

# Запам'ятовуємо кольори



Запропонуйте дитині уважно розглянути малюнок і запам'ятати кольори. Закрийте зафарбовану половинку малюнка білим аркушем. Коли дитина зафарбує половинку малюнка, перевірте правильність виконання завдання разом із дитиною.



## Вчимо віршик



Дайте малюку настанову на запам'ятовування: «Вивчимо цей віршик напам'ять. Ти будеш запам'ятовувати, а я тобі допомагатиму. Повторюй за мною». Читаєте рядок, виконуєте рухи спочатку ви, потім разом із дитиною, тоді повторює вона сама. Далі — знову ви, але поєднуючи перший і другий рядки. Так вивчається весь віршик. Наприкінці розповідаємо віршик повністю. Робіть це весело, артистично. Не засмучуйтесь, якщо дитина не запам'ятає відразу весь віршик. Повторюйте його під час наступних занять, і рядки запам'ятаються.

### Совенята



Сплять маленькі совенята. *(Дитина присіла, долоні під щічкою)*



Раз! — розкрили оченята. *(Дитина встає, широко розплющує очі)*



Подивилися навколо, (Повороти головою праворуч, ліворуч)



Потім вгору і додолу. (Рухи головою догори, униз)



Оченьта — блим, блим, блим! (Дитина блимає очима)



Відпочити треба їм!



(В. Бутрім)



## Що зображено?



Совеня пропонує малюку розглянути малюнок та запам'ятати, хто сидить на дереві. Дайте дитині розглянути малюнок протягом однієї хвилини. Потім закрийте малюнок аркушем. Дитині необхідно пригадати і докладно описати, кого було зображено на картинці.



## Запам'ятай малюнки




Запропонуйте дитині розглянути та назвати всіх тварин. Скажіть дитині, що для того, щоб запам'ятати, потрібно розглядати кожен малюнок уважно. Дитина може називати тварин кілька разів, показуючи на зображення тварини пальчиком. Закрийте малюнок аркушем. Хай дитина пригадає та назве всіх тварин.



Білка



Слон



Пінгвін



Морж



Вівця



Бобер


■ ШКОЛА МАЛЮКА ■

# СЕРТИФІКАТ

підтверджує, що \_\_\_\_\_

закінчив курс «Розвиваємо пам'ять» з відзнакою.

Дата \_\_\_\_\_



УДК 087.5  
В15



Жодну з частин цього видання  
не можна копіювати або відтворювати в будь-якій формі  
без письмового дозволу видавництва

Дизайнер обкладинки *Аліна Ачкасова*  
Художник *Мальвіна Долга*

Видання для організації дозвілля

**ВАЛЕНТІ Жанна**

**Розвиваємо пам'ять**

Для спільної роботи батьків і дітей

Керівник проекту *М. Г. Шакура*  
Координатор проекту *Н. Ю. Олянішина*  
Відповідальний за випуск *Н. О. Міщенко*  
Редактор *Т. Г. Верховська*  
Художній редактор *А. В. Ачкасова*  
Технічний редактор *В. Г. Євлахов*

Підписано до друку 22.05.2017.  
Формат 84x108/16. Друк офсетний.  
Гарнітура «TextBook».  
Ум. друк. арк. 5,04.  
Наклад 8500 пр. Зам. № .

Книжковий Клуб «Клуб Сімейного Дозвілля»  
Св. № ДК65 від 26.05.2000  
61140, Харків-140, просп. Гагаріна, 20а  
E-mail: cop@bookclub.ua

Віддруковано у ПРАТ «Харківська книжкова фабрика «Глобус»»  
61012, м. Харків, вул. Різдяна, 11.  
Свідоцтво ДК № 3985 від 22.02.2011 р.  
[www.globus-book.com](http://www.globus-book.com)

ISBN 978-617-12-3354-6 (серія)  
ISBN 978-617-12-3209-9

© Жанна Валенті, текст, 2017  
© Книжковий Клуб «Клуб Сімейного Дозвілля», видання українською мовою, 2017  
© Книжковий Клуб «Клуб Сімейного Дозвілля», художнє оформлення, 2017