


Щоб створити свій перший малюнок, малюкам не обов'язково вчитися тримати в руках пензлик чи олівець. Їх перший інструмент для малювання — пальчики. Цікаві, оригінальні й добре продумані завдання в альбомі для пальчикового малювання навчать малюків бачити красу і творити її самостійно, розвинуть уяву, пам'ять, образне сприйняття світу, тактильні відчуття. Перший крок до художньої творчості, може, буде зроблений раніше, ніж крок ніжками, проте мистецтвознавці вже порівнюють роботи маленьких художників з технікою імпресіоністів!

www.bookclub.ua

ISBN 978-617-12-1684-6



9 786171 216846



Тетяна Сорудейкіна

МАЛЮЄМО ПАЛЬЧИКАМИ



КЛУБ
СІМЕЙНОГО
ДОЗВІЛЛЯ

Тетяна Сорудейкіна

МАЛЮЄМО
ПАРЧУКАМИ

Альбом
для малювання

ХАРКІВ  КЛУБ
СІМЕЙНОГО
2017 ДОЗВІЛЛЯ

УДК 87.5
ББК 74.1
М21

Жодну з частин цього видання не можна копіювати або відтворювати
в будь-якій формі без письмового дозволу видавництва

Переклад з російської *Алли Кривко*

Дизайнер обкладинки і внутрішнього блоку *Юлія Сорудейкіна*

Художник *Тетяна Сорудейкіна*

Видання для організації дозвілля

СОРУДЕЙКІНА Тетяна

Малюємо пальчиками!

Керівник проекту *З. О. Бакуменко*
Координатор проекту *С. І. Мозгова*
Відповідальний за випуск *О. В. Стратілат*
Художній редактор *Ю. О. Сорудейкіна*
Технічний редактор *І. О. Гнідая*

Підписано до друку 16.11.2016. Формат 60х90/8. Папір офсетний.
Гарнітура «TextBook». Наклад 10000 пр. Зам. № .

Книжковий Клуб «Клуб Сімейного Дозвілля».
Св. № ДК65 від 26.05.2000 61140, Харків-140, просп. Гагаріна, 20а
E-mail: cop@bookclub.ua

Віддруковано з готових діапозитивів
ТОВ «Перша експериментальна друкарня»
61001, м. Харків, вул. Маршала Конєва, 21
www.exp-print.com.ua

ISBN 978-617-12-1684-6

© Книжковий Клуб «Клуб Сімейного Дозвілля»,
видання українською мовою, 2017
© Книжковий Клуб «Клуб Сімейного Дозвілля»,
художнє оформлення, 2017

ДОРОГИЙ ДРУЖЕ!

Ця книжка написана для того, щоб допомогти тобі навчитися малювати. І хоча ти ще маленький, але ми знаємо, що вже багато чого вмієш, та й ти сам у цьому можеш переконатися, якщо будеш виконувати наші чарівні завдання. Сподіваємося, що твої батьки або близькі будуть поряд з тобою і допоможуть прочитати завдання, розібратися з назвами кольорів, а ще підготувати робочий стіл. Виконуй тільки ті завдання, які тобі найбільше сподобалися, і в будь-якому порядку.

Успіхів тобі!





ТВОЇ ПАЛЬЧИКИ


Кожен палець має свою назву — великий, вказівний, середній, підмізний, і мізинець. За допомогою малюнка знайди ці пальчики на своїй долоні, а також кінчик пальчика і фалангу.



Відбиток
кінчиком пальця



Щоб зробити відбиток фалангою,
потрібно ніби натиснути на палець,
і торкнутися верхньою фалангою паперу



Фарба



Губка



Ватна
паличка



ЯК МАЛЮВАТИ ПАЛЬЧИКАМИ

- 1) нанести фарбу на губку
- 2) умочити палець у фарбу на губці
- 3) зробити відбиток на папері
- 4) витерти палець ганчіркою

РОЗФАРБУЙ ЧЕРЕПАШЦІ ПАНЦИР


Постав відбитки різних кольорів кінчиком вказівного пальця — вийде різнобарвний панцир.





МАЛЮЄМО ПЛАНЕТИ

Кінчиком мізинця, великого і вказівного пальців ти можеш намалювати різнокольорові планети різного розміру поруч із зірками.



- за телефонами довідкової служби (050) 113-93-93 (МТС); (093) 170-03-93 (life); (067) 332-93-93 (Київстар); (057) 783-88-88

- на сайті Клубу: www.bookclub.ua
 - у мережі фірмових магазинів див. адреси на сайті Клубу або за QR-кодом
- Надсилається безоплатний каталог**

***Запрошуємо авторів, перекладачів,
художників, редакторів до співпраці***
e-mail: publish@bookclub.ua

**Для гуртових
клієнтів**

Харків

тел./факс +38(057)703-44-57
e-mail: trade@bookclub.ua
www.trade.bookclub.ua

Київ

тел./факс +38(067)575-27-55
e-mail: kyiv@bookclub.ua

Одеса

тел./факс +38(067)572-44-28
e-mail: odessa@bookclub.ua

Сорудейкіна Т.

M21 Малюємо пальчиками! / Тетяна Сорудейкіна ; пер. з рос. А. Кривко. — Харків : Книжковий Клуб «Клуб Сімейного Дозвілля», 2017. — 48 с.

ISBN 978-617-12-1684-6

**УДК 87.5
ББК 74.1**