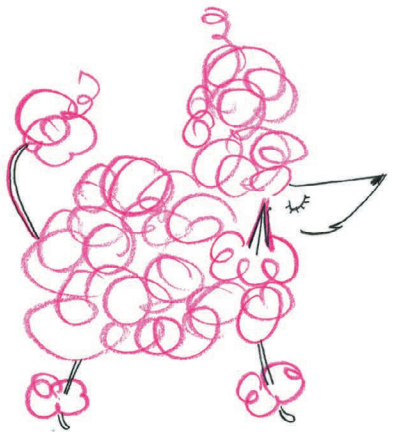


Кожна сторінка — це запрошення до завдання, яке допоможе вам віднайти абсолютну творчу свободу. Усе, що для цього знадобиться, — звільнити мозок від зайвого. Візьміть до рук олівець і пориньте у світ творчості з головою.

Книжка змусить вас бути креативним! Ви не тільки навчитесь думати не так, як більшість, а ще й розвине́те в собі талант малювання. Будьте собою! Відкрийте у собі великий потенціал!

Вправи надихнуть кожного, хто ризикне доторкнутися до цих аркушів олівцем.



www.bookclub.ua

ISBN 978-617-12-1076-9




9 786171 210769

ЛІНІЯ — ЦЕ КРАПКА, ЯКА ВИЙШЛА НА ПРОГУЛЯНКУ

Лінія це крапка яка вийшла на прогулянку

Книжка для
МАЛЮВАННЯ, НАТХНЕННЯ
Й НОВИХ ІДЕЙ

КЛУБ
СИМОНОВИХ
ПОСІЛАНЬ



Лінія це Крапка яка вийшла на прогулянку

Книжка для
МАЛЮВАННЯ, НАТХНЕННЯ
Й НОВИХ ІДЕЙ

ХАРКІВ 2016  КЛУБ
СІМЕЙНОГО
ДОЗВІЛЛЯ

УДК 821.111
ББК 84(4Вел)
Ф24

Жодну з частин цього видання
не можна копіювати або відтворювати
в будь-якій формі без письмового дозволу видавництва

Farnsworth L. A Line is a Dot That Went for a Walk.
An Inspirational Drawing Book /
Lauren Farnsworth. — London : LOM ART, 2016. — 96 p.

Переклад з англійської *Юлії Пономаренко*

Додаткові матеріали адаптовані з сайту www.shutterstock.com

Ілюстрації *Джо Ферніх'ю*

Дизайнер обкладинки *Енді Еллісон*

Художнє оформлення *Зої Бредлі*

Видання для організації дозвілля

ФАРНСВОРТ Лорен

**Лінія — це крапка, яка вийшла на прогулянку.
Книжка для малювання, натхнення й нових ідей**

Керівник проекту *З. О. Бакуменко*
Координатор проекту *Г. В. Сологуб*
Відповідальний за випуск *О. В. Стратілат*
Художній редактор *Ю. О. Сорудейкіна*
Технічний редактор *І. О. Гнідая*

Підписано до друку 24.06.2016. Формат 84x108/16. Папір офсетний.
Гарнітура «Secretary». Ум. друк. арк. 10,08. Наклад 10 000 пр. Зам. №

Книжковий Клуб «Клуб Сімейного Дозвілля».
Св. № ДК65 від 26.05.2000 61140, Харків-140, просп. Гагаріна, 20а
E-mail: cop@bookclub.ua

Віддруковано у ПРАТ «Харківська книжкова фабрика «Глобус»»
61012, м. Харків, вул. Різдяна, 11.
Свідоцтво ДК № 3985 від 22.02.2011 р.
www.globus-book.com

ISBN 978-617-12-1076-9 (укр.)
ISBN 978-1-910552-16-2 (англ.)

© Michael O'Mara Books Limited, 2016
© Hemiro Ltd, видання українською мовою, 2016
© Книжковий Клуб «Клуб Сімейного Дозвілля», переклад та художнє оформлення, 2016

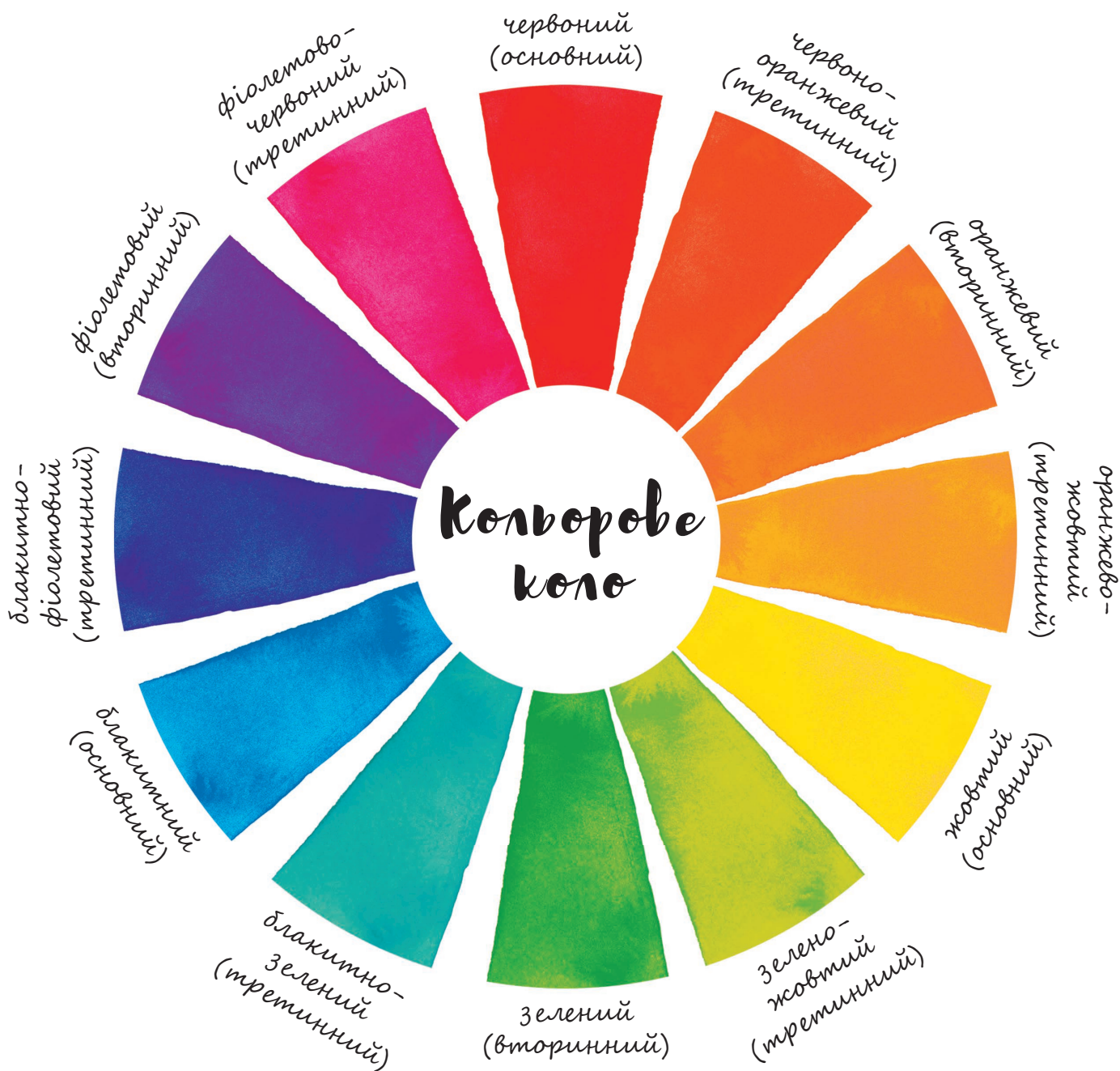
Щоб насолоджуватися малюванням,
ви не повинні вміти малювати.

Творче малювання без страху
«зробити щось неправильно» може бути цілком
прекрасним дійством. Саме цього ти навчишся,
познайомившись із нашою книжкою.


Тобі не потрібні спеціальні знання
або обладнання — просто постав ручку
або олівець на папір і подивись, що трапиться.

Будь-яке малювання починається
з крапки. Чим стане ця крапка?






Кольорове коло складається з дванадцяти кольорів, що поділяються на три *основні (первинні)* кольори, три *вторинні* та шість *третинних*. Воно допомагає зрозуміти, які кольори добре підходять один одному та який «настрій» має кожний колір.



червоний жовтий
оранжевий




зелений блакитний
фіолетовий

Теплі кольори асоціюються з теплом і світлом.

Вони сильні й життєрадісні.

Холодні кольори асоціюються з небом і водою.


Вони заспокоюють.



червоний червоно-оранжевий
оранжевий жовтий
жовто-зелений
зелений

Подібні кольори лежать поруч один з одним на кольоровому колі.

Користуйся ними, якщо хочеш наповнити картину більш ніж одним кольором, але разом з тим створити почуття єдності.



червоний та зелений

жовтий та фіолетовий

блакитний та оранжевий

Доповнювальні кольори — це пари кольорів,

що є протилежними один одному на кольоровому колі.

Кожна пара має один теплий колір та один холодний колір, поєднання яких створює природну напруженість. Ти можеш користуватися ними, якщо хочеш підкреслити кольори та створити приголомшливі контрасти.

Як це виглядає, якщо...

зелений
посперечався
із жовтим?



фіолетовий
здивувався,
побачивши
оранжевий?

жовтий закохався
в рожевий?

червоний
дуже зрадив
блакитному?

рожевий
з'явився
чорного?

зелений
підглядав
за фіолетовим?

Тепло й холод

Намалюй більше...




весняного листя



літнього листя




осіннього листя



зимового листя


Допалюй...




ДО червоного МАКУ — зелену траву



ДО оранжевого СОНЦЯ — блакитні хмари



ДО жовтих ЛИМОНІВ — фіолетовий виноград



Намалюй себе, дивлячись у дзеркало.

Скорою цю картину...



але у нормальному положенні, *не* перевертаючи сторінку.

Намалюй свій
улюблений спогад