




ВЕЛИКИЙ САМОВЧИТЕЛЬ МАЛЮВАННЯ



Ця книга — незамінний практичний посібник для всіх охочих навчитися малювати кольоровими олівцями, аквареллю, пастеллю й акриловими фарбами. Покрокові інструкції допоможуть юним художникам швидко й легко опанувати прийоми малювання та розфарбовування окремих предметів, тварин, дерев, квітів, будинків і цілих пейзажів та натюрмортів. Для початківців це буде знайомство з малювальним приладдям, видами фарб і паперу, базовими лініями й формами. А тим, хто вже добре малює, «Великий самовчитель малювання» розкриє секрети побудови композиції, роботи в різних техніках і допоможе вдосконалити свою майстерність.





www.bookclub.ua

ISBN 978-966-14-3489-8




9 789661 434898



Уте Людвіген-Кайзер

ВЕЛИКИЙ САМОВЧИТЕЛЬ МАЛЮВАННЯ

пейзажі • рослини • натюрморти • тварини








Уте Людвігсен-Кайзер



ВЕЛИКИЙ САМОВЧИТЕЛЬ МАЛЮВАННЯ

ПЕЙЗАЖІ РОСЛИНИ НАТЮРМОРТИ ТВАРИНИ

Друге видання



ХАРКІВ  КЛУБ
СІМЕЙНОГО
2015 ДОЗВІЛЛЯ

УДК 75/76(075.4)
ББК 85.14
Л93

Жодну з частин цього видання
не можна копіювати або відтворювати в будь-якій формі
без письмового дозволу видавництва

World rights reserved by Christophorus Verlag GmbH & Co. KG, Freiburg/Germany

Фото: *Франк Шуппеліус*

Переклад з німецької:
«Kreative Kindermalschule», «Kreative Kindermalschule mit Acrylfarben»
von Ute Ludwigsen-Kaiser, Englisch Verlag GmbH, Wiesbaden

Перекладачі: *Наталя Спесивцева, Роман Ставицький*

Дизайнер обкладинки *Оксана Глоба*

Ця книга, написана досвідченим викладачем малюнка й живопису,
допоможе усім охочим навчитися малювати пейзажі, тварин, будинки, натюрморти
й навіть абстрактні картини. Автор розповість, як правильно добирати матеріали,
папір і пензлики, як змішувати фарби та вибирати оригінальні сюжети,
а також розкриє секрети роботи в різних образотворчих техніках:
малюнок олівцем, пастель, акварель, акрилові фарби.
Докладні інструкції та покрокові ілюстрації дозволять початківцям
досягти вражаючих результатів за короткий термін.

Видання для організації дозвілля

ЛЮДВІГСЕН-КАЙЗЕР Уте
Великий самовчитель малювання

Головний редактор *С. С. Скляр*
Відповідальний за випуск *Г. В. Сологуб*
Редактор *Т. М. Віланова*
Художній редактор *О. О. Глоба*
Технічний редактор *А. Г. Верьовкін*
Коректор *Г. В. Фурса*

Підписано до друку 20.08.2015. Формат 84x108x16.
Друк офсетний. Гарнітура «Pragmatica».
Ум. друк. арк. 13,44. Наклад 7000 пр. Зам. № .

Книжковий Клуб «Клуб Сімейного Дозвілля»
Св. № ДК65 від 26.05.2000
61140, Харків-140, просп. Гагаріна, 20а
E-mail: cop@bookclub.ua

Віддруковано з готових діапозитивів на ПП «ЮНІСОФТ»
Свідоцтво ДК №3461 від 14.04.2009 р.
www.tornado.com.ua
61036, м. Харків, вул. Морозова, 13Б

ISBN 978-966-14-3489-8 (укр.)
ISBN 978-3-8241-1125-1 (нім.)

© Englisch Verlag GmbH, Wiesbaden, 2001
© Englisch Verlag GmbH, Wiesbaden, 2006
© Hemiro Ltd, видання українською мовою, 2012, 2015
© Книжковий Клуб «Клуб Сімейного Дозвілля», переклад
та художнє оформлення, 2012

ЗМІСТ

Частина 1

ЯК МАЛЮВАТИ ОЛІВЦЕМ, КОЛЬОРОВИМИ Й АКВАРЕЛЬНИМИ ОЛІВЦЯМИ, ПАСТЕЛЛЮ ТА АКВАРЕЛЬНИМИ ФАРБАМИ


Ти хочеш навчитися малювати? 11

Усе про лінії та форми 12

Лінії 12

Поверхні 14

Форми 16



Усе про фарби 18

Кольорові олівці 19

Акварельні олівці 20

Акварельні фарби 21

Пастель 24




Малюємо тварин 26

Ми малюємо хом'яка 28

Ми малюємо дельфінів 29

Ми малюємо папугу 31

Ми малюємо коня 32





Малюємо пейзажі	34	Малюємо предмети	
Ми малюємо дерева	36	й натюрморти.	58
Ми малюємо будівлі	43	Ми малюємо фрукти	58
Ми малюємо маяк	46	Ми малюємо посуд	61
Ми малюємо будинок		Ми малюємо натюрморт	63
із червоної цегли	48	Ми малюємо таріль із фруктами	64
Ми малюємо село в горах	50	Ми малюємо вазу із соняшниками	65
Ми малюємо квіти	52		
Ми малюємо грядку з весняними			
квітами	54		
Ми малюємо луг	56		



Частина 2

ЯК МАЛЮВАТИ АКРИЛОВИМИ ФАРБАМИ ЗА ДОПОМОГОЮ ВОЛОСЯНИХ ПЕНЗЛИКІВ І ПЕНЗЛИКІВ ЗІ ЩЕТИНИ, ЛОПАТОЧКИ, ГУБКИ Й МОДЕЛЮВАЛЬНОЇ ПАСТИ

Ти хочеш навчитися малювати акриловими фарбами?	71
Усе про фарби, папір і малювальне приладдя	72
Як змішують акрилові фарби	74





Як малюють акриловими фарбами 76

Техніка малювання покривними шарами 76
Ми малюємо весняний сад. 77

Техніка малювання прозорими шарами 82
Ми малюємо сердечка 83

Техніка мокрим по мокрому 85
Ми малюємо букет квітів 86

Три техніки разом 88
Ми малюємо маяк 88
Ми малюємо кота на підвіконні 92
Ми малюємо осінній листок 96



Малюємо пензликом зі щетини 98

Ми малюємо замок з піску. 99
Ми малюємо тигра 102
Ми малюємо зимове дерево. 106



Малюємо лопаточкою 109

Ми малюємо маки. 110
Ми малюємо пейзаж 113
Ми малюємо озеро. 114




Малюємо губкою 116

Ми малюємо акваріум. 117
Ми малюємо пляж 120



Малюємо моделювальною пастою 122

Ми малюємо абстрактну картину . . 124



Частина 1




Як малювати олівцем, кольоровими й акварельними





олівцями, пастеллю та акварельними фарбами







Ти хочеш навчитися малювати?

Авжеж! Інакше навіщо б ти розгорнув цю книгу? Можливо, інколи ти хочеш щось намалювати, але не знаєш, як це зробити? Хом'ячок і я допоможемо тобі. Уміння малювати пов'язане з тренуваннями, терпінням і ще раз із тренуваннями. Але може вийти так, що зображення в результаті виглядатиме не так, як ти собі уявляв. Не впадай у відчай. Навчитися малювати — це все одно, що навчитися їздити на велосипеді або плавати: якщо ти це опануєш, то не розучишся вже ніколи в житті.

Кожен розділ цієї книги присвячений певній темі. Ми завжди будемо починати з легких завдань, а потім їх ускладнювати. Крім того, краще проходити розділи один за одним по черзі. Я раджу тобі звернути особливу увагу на розділ про лінії та фор-

ми, а також про фарби. Там викладено головні принципи, які дуже полегшать подальшу роботу.

Якщо ти готовий, хом'ячок візьме тебе за руку і ти вирушиш у подорож світом тварин, пейзажів, кольорів і предметів. Хом'ячок покаже тобі, як намалювати всі ці речі. Ти можеш узяти з собою батьків, які, можливо, допоможуть тобі розв'язати ту чи іншу проблему, а також навчатися чогось самі.

Крім того, спільне малювання дає більше задоволення!

Я зичу тобі успіхів і сподіваюся, що ти одержиш від малювання стільки ж радості, скільки і я!




Щиро —

Уте Людвігсен-Кайзер





Тут я ще раз у деталях покажу тобі, як малювати пензликом рослини. Використай спочатку зелену ФЦ, потім створи тінь розведеним карміном, а для світла використай білу фарбу. Маленькі червоні цятки намалюй карміном.



Ми дійшли до кінця книги.

Це був наш останній малюнок. Думаю, він приніс тобі стільки задоволення, що в тебе з'являться і власні ідеї для абстрактних картин. У будь-якому разі, якщо ти виконав разом зі мною всі малюнки, то вже непогано навчився малювати акриловими фарбами. Я сподіваюся, ти використовуватимеш свої вміння, вправлятимешся і згодом із-під твого пензлика з'явиться ще чимало гарних малюнків. До наступної зустрічі!



Видавництво Книжковий Клуб «Клуб Сімейного Дозвілля»
www.trade.bookclub.ua

ГУРТОВИЙ ПРОДАЖ КНИГ ВИДАВНИЦТВА

ХАРКІВ

ДП з іноземними інвестиціями
«Книжковий Клуб
«Клуб Сімейного Дозвілля»»

61140, м. Харків-140,
просп. Гагаріна, 20-А
тел/факс +38 (057) 703-44-57
e-mail: trade@bookclub.ua
www.trade.bookclub.ua

Київська філія

04073, м. Київ, просп. Московський, 6, кімн. 35,
тел. +38 (067) 575-27-55
e-mail: kyiv@bookclub.ua

Одеська філія

65017, м. Одеса, вул. Малиновського, 16-А, кімн. 109
тел. +38 (067) 572-44-28
e-mail: odessa@bookclub.ua

Книжковий Клуб «Клуб Сімейного Дозвілля»

служба роботи з клієнтами:

тел. +38 (057) 783-88-88
e-mail: support@bookclub.ua
Інтернет-магазин: www.bookclub.ua
«Книжковий клуб», а/с 84, Харків, 61001

Людвигсен-Кайзер У.

Л93 Великий самовчитель малювання / Уте Людвигсен-Кайзер ; пер. Н. Спесивцевої, Р. Ставицького. — 2-ге вид. — Харків : Книжковий Клуб «Клуб Сімейного Дозвілля», 2015. — 128 с. : іл.

ISBN 978-966-14-3489-8 (укр.)
ISBN 978-3-8241-1125-1 (нім.)

УДК 75/76(075.4)
ББК 85.14