

# АЛЬБОМ ПО РАЗВИТИЮ РЕЧИ

Чтобы речь вашего малыша была грамотной и выразительной,  
с ним нужно регулярно заниматься.

В помощь заботливым мамам и папам, а также воспитателям —  
этот красочный иллюстрированный альбом.

Разнообразные обучающие и развивающие упражнения,  
подобранные опытными педагогами,  
помогут развить речь ребенка, расширить его словарный запас,  
ознакомят со многими явлениями окружающего мира.

Веселые задания не дадут малышу заскучать ни на минуту!

Научите ребенка говорить правильно

Экспресс-метод для детей 3-6 лет

[www.ksdbook.ru](http://www.ksdbook.ru)

ISBN 978-5-9910-2933-9



9 785991 029339

[www.bookclub.ua](http://www.bookclub.ua)

ISBN 978-966-14-6903-6



9 789661 469036



И. Павлюк, Е. Веклич



# АЛЬБОМ

## ПО РАЗВИТИЮ

### РЕЧИ

ХАРЬКОВ БЕЛГОРОД КЛУБ СЕМЕЙНОГО ДОСУГА  
2014

УДК 087.5  
ББК 74.102  
П12

Никакая часть данного издания не может быть скопирована  
или воспроизведена в любой форме без письменного разрешения издательства

Дизайнер обложки *Татьяна Волошина*

Художник *Любомир Бейгер*

В оформлении обложки использованы иллюстрации *Оксаны Кочки, Андрея Панченко*



Навчальне видання

Учебное издание

ПАВЛЮК Ірина Юріївна, ВЕКЛИЧ Олена Григорівна

ПАВЛЮК Ирина Юрьевна, ВЕКЛИЧ Елена Григорьевна

### **Альбом з розвитку мовлення**

*(російською мовою)*

Головний редактор *С. С. Скляр*  
Завідувач редакції *О. В. Трефілова*  
Відповідальний за випуск *О. М. Сомова*  
Редактор *Г. В. Сологуб*  
Художній редактор *Т. О. Волошина*  
Технічний редактор *І. О. Гнідая*

Підписано до друку 23.04.2014. Формат 60x84/8.  
Друк офсетний. Гарнітура «Minion». Ум. друк. арк. 9,30.  
Наклад 15 000 пр. Зам. № .

Книжковий Клуб «Клуб Сімейного Дозвілля»  
Св. № ДК65 від 26.05.2000  
61140, Харків-140, просп. Гагаріна, 20а  
E-mail: [corp@bookclub.ua](mailto:corp@bookclub.ua)

Віддруковано з готових діапозитивів  
у друкарні «Фактор-Друк»  
61030, м. Харків, вул. Саратовська, 51. Тел.: + 3 8 057 717 53 57

### **Альбом по развитию речи**

Главный редактор *С. С. Скляр*  
Заведующий редакцией *Е. В. Трефилова*  
Ответственный за выпуск *О. Н. Сомова*  
Редактор *Г. В. Сологуб*  
Художественный редактор *Т. О. Волошина*  
Технический редактор *И. А. Гнедая*

Подписано в печать 23.04.2014. Формат 60x84/8.  
Печать офсетная. Гарнитура «Minion». Усл. печ. л. 9,30.  
Тираж 15 000 экз. Зак. № .

ООО «Книжный клуб «Клуб семейного досуга»»  
308025, г. Белгород, ул. Сумская, 168

Отпечатано с готовых диапозитивов  
в типографии «Фактор-Друк»  
61030, г. Харьков, ул. Саратовская, 51. Тел.: + 3 8 057 717 53 57

ISBN 978-966-14-6903-6 (Украина)  
ISBN 978-5-9910-2933-9 (Россия)

© Книжный Клуб «Клуб Семейного Досуга»,  
издание на русском языке, 2014  
© Книжный Клуб «Клуб Семейного Досуга»,  
художественное оформление, 2014  
© ООО «Книжный клуб «Клуб семейного до-  
суга»», г. Белгород, 2014



## Дорогие родители!

Мы предлагаем вам альбом по развитию речи для детей от 3 до 6 лет. В нем вы найдете обучающие и развивающие задания для своего малыша.

Речь является уникальным даром. Будучи отражением наших мыслей, она непосредственно связана с мышлением. Именно наличие связной речи и способности мыслить отличает человека от животных.

Ребенок растет, развивается физически — это заложено в нем природой, с этим он прекрасно справляется самостоятельно. А как быть с речью? Нужно ли помогать ребенку ее развивать? Безусловно да! Речь и мышление сами по себе не развиваются.

Самое простое и эффективное — попросту РАЗГОВАРИВАТЬ с ребенком, общаться с ним. И пусть малыш пока не умеет отвечать полными предложениями или связно излагать свои мысли. Он этому научится! Главное — не упустить время и заложить основы для полноценного, гармоничного развития его речи, а значит, и мышления, и психики.

Но, конечно же, необходимо предлагать ребенку и специальные упражнения. Именно такие вы найдете в нашем альбоме. Разнообразные интересные задания, подобран-


ные опытными педагогами в соответствии с программами дошкольного обучения, направлены также на развитие памяти, мышления, воображения. К заданиям даются подробные пояснения и советы для родителей, а также примеры вопросов и иллюстративного материала, который вам нужно будет подобрать для занятий.

Материал расположен следующим образом: задания с. 4—39 предназначены для детей от 3 до 4 лет, а остальные — для детей 5—6 лет.

Занимайтесь с ребенком регулярно, помогайте ему, подсказывайте при необходимости (но не слишком часто!), внимательно относитесь к его мнению. И самое главное — радуйтесь каждому успеху вашего малыша! Ведь первые пробы и первые удачи — всегда самые важные.



Желаем успехов!

**При подготовке книги использована литература:** Впевнений старт. Навчальна програма розвитку дітей старшого дошкільного віку. — К.: МОН України, 2010; Дитина. Програма виховання і навчання дітей від двох до семи років. — К.: Київ, 2012; *Богущ А. М.* Заняття з розвитку мови в дитячому садку. — К.: Радянська школа, 1988; *Максаков А. И., Тумакова Г. А.* Учителю, играя. — М.: Просвещение, 1983; *Пожиленко Е. А.* Волшебный мир звуков и слов. — М.: Владос, 2001; *Гимпель И. А., Минкевич Н. И.* Сборник изложений по русскому языку для начальных классов. — Минск: Юнипресс, 2001; *Шклярлова Т. В.* Сборник текстов для изложений. Начальная школа. — М.: Грамотей, 2010.



## Бабушкины клубочки

Помоги бабушке смотать нитку в клубочек — проведи пальчиком по ниточке, начиная от центра.



Разложи клубочки по корзинкам. Каждый клубочек нужно положить в корзинку такого же цвета. Расскажи, что ты делаешь. Например: «Я кладу синий клубок в си-

нюю корзинку», «Я беру красный клубок и кладу его в красную корзинку».



### СОВЕТ РОДИТЕЛЯМ

Предложите ребенку провести по линии каждым пальчиком сначала правой руки, а затем левой. Попросите сделать это медленно, затем быстрее.





## «Морской пейзаж»

Любишь ли ты рисовать? Чем?

Рассмотри картинку.

Вот беда, злой разбойник Бармалей похитил с картины все краски!


Может быть, помогут разноцветные клубочки?

Давай попробуем нарисовать море с помощью ниточки.

Какого цвета бывает море? А у нас есть клубочек синего (голубого) цвета? А какого цвета солнышко? Давай и его раскрасим.

Какого цвета могут быть рыбки?

А какой ниточкой мы раскрасим кораблик?



Посмотри, какая красивая картинка получилась. Придумай по ней рассказ.

### ВАМ ПОНАДОБИТСЯ


Вам понадобится клей ПВА с кисточкой и несколько клубочков разных цветов (синий, белый, желтый, красный и т. д.).

Попросите ребенка провести кисточкой с клеем по контуру каждого предмета, изображенного на рисунке, а затем выложить по этому контуру нитку соответствующего цвета. Чтобы нитка приклеилась, надо осторожно прижать ее сверху салфеткой, заодно убирая лишний клей.


# Куколка-мотанка

Сегодня мы узнаем, что же еще умеют волшебные клубочки. Давай попросим их помочь нам сделать куколку. Понадобится пряжа средней толщины (не скользкая) и ножницы.

1. Расставь пальчики левой руки как можно шире, а правой рукой сделай 20—30 витков вокруг них.



2. Аккуратно сними петли с левой руки и дополнительной ниточкой (такого же или другого цвета) сделай тугую перевязку вокруг «шеи» куколки.



## СОВЕТ РОДИТЕЛЯМ

Это делается так: ребенок указательными пальцами растягивает петельки в разные стороны, а взрослый завязывает нитку вокруг «шеи».

3. Повтори п. 1 (это будет заготовка для рук).



## СОВЕТ РОДИТЕЛЯМ


Ребенок еще не сможет сделать куколку самостоятельно, вам нужно ему помогать. Следите за тем, чтобы он активно работал пальчиками, описывал (проговаривал) каждое свое действие.

Прочитайте ребенку рассказ и предложите пересказать его.

Бабушка вязала внуку рукавичку и заснула. Кот Пушок подхватил клубок и начал играть. Клубок становился

все меньше и меньше. Дима остановил непоседу. Накручивая нитку на клубок, мальчик не заметил, что распустил почти связанную рукавичку.

Бабушка проснулась: глядь, а в руке у нее только вязаный пальчик.





Опиши комнату Мальвины и комнату Буратино.



### СОВЕТ РОДИТЕЛЯМ

Предложите ребенку нарисовать любимого героя сказки и его комнату, а потом описать картинку.