

ЦВЕТЫ И БУКЕТЫ из сахара

Эта книга — настоящий праздник как для начинающих, так и для опытных кондитеров! Она поможет вам сделать собственными руками великолепные украшения для домашней выпечки и подарит новые идеи декора. В книге представлены 25 проектов прекрасных цветов из сахарной мастики: нежные незабудки, восхитительные лилии, скромные ромашки, изящные подснежники, царственные розы, а также приводится рецепт самой мастики. Используя базовые формы и простые техники моделирования, вы овладеете основными навыками изготовления изысканных кондитерских украшений. Помогут вам в этом пошаговые описания и яркие иллюстрации.



Клэр Уэбб ЦВЕТЫ И БУКЕТЫ ИЗ САХАРА

Клэр Уэбб



ЦВЕТЫ И БУКЕТЫ из сахара

Клэр Уэбб



Украшения для тортов, кексов, пирожных

КЛУБ
СЕМЕЙНОГО
ДОСУГА

Клэр Уэбб



ЦВЕТЫ И БУКЕТЫ из сахара



ХАРЬКОВ
БЕЛГОРОД
2014

КЛУБ
СЕМЕЙНОГО
ДОСУГА

УДК 641/642
ББК 36.86
У97



Никакая часть данного издания не может быть скопирована
или воспроизведена в любой форме без письменного разрешения издательства

Важная информация

Никакие сахарные цветы, описанные в книге, не предназначены для еды и служат только для украшения. При изготовлении цветов используется проволока, флористическая лента и хлопчатобумажные нити. Чтобы предотвратить возможные загрязнения, цветы, сделанные своими руками, можно разместить на небольшой акриловой подставке и поставить ее на торт; можно также использовать пластиковые вставные контейнеры для цветов.

Переведено по изданию:

Webb C. Sugarcraft Flowers. 25 step-by-step projects for simple Garden flowers / Claire Webb. — London : New Holland Publishers, 2011. — 80 p.

Published in 2006 by New Holland Publishers (UK) Ltd. Reprinted in 2011.

Фотографии: *Шона Вуд*

Перевод с английского *Владимира Скоробогатова*

Дизайнер обложки *Надежда Величко*

ISBN 978-966-14-6766-7 (Украина)
ISBN 978-5-9910-2767-0 (Россия)
ISBN 978-1-84773-663-5 (англ.)

© Claire Webb, text, 2006
© New Holland Publishers (UK) Ltd, 2006
© New Holland Publishers (UK) Ltd, photographs, 2006
© Hemiro Ltd, издание на русском языке, 2014
© Книжный Клуб «Клуб Семейного Досуга», перевод и художественное оформление, 2014
© ООО «Книжный клуб «Клуб семейного досуга»», г. Белгород, 2014

*Посвящается Вите,
лучшей мастерице по изготовлению листьев
и моей самой близкой подруге*



СОДЕРЖАНИЕ



Введение	8
Инструменты и материалы	8
Основные рецепты	11
Методы работы	12

ЦВЕТЫ

Фрезия	18
Подсолнечник	20
Гвоздика	22
Открытая роза	24
Роза	26
Ирис	28
Фиалка	30
Примула	32

Нарцисс	34
Ромашка	36
Падуб и плющ	38
Морозник черный	40
Лилия	42
Мак	44
Жимолость	46
Подснежник	48
Барвинок	50
Цветущая вишня	52
Цикламен	54
Анемон	56
Душистый горошек	59
Морозник зимний	62
Ломонос	64

Дуб и желуди	66
Незабудка	68

БУКЕТЫ

Простой букетик	70
Викторианский букетик	72
Букетик в форме капли	75
Букетик в форме полумесяца	76
Шаблоны	78
Алфавитный указатель	79
Благодарности	79

ВВЕДЕНИЕ




В этой книге вы найдете описание 25 интересных проектов цветов из сахара, они могут быть использованы как неопытными новичками, так и профессиональными кондитерами. Цель книги — создать коллекцию обычных садовых цветов; здесь вы найдете множество любимых растений, например нежную примулу, незабудку, маргаритку или яркий, красочный подсолнечник, анемон и, конечно же, розу. Надеюсь, что вы будете мастерить эти прелестные и такие знакомые цветы с любовью и вдохновением. Некоторые проекты довольно просты, другие более сложные; для выполнения описанных в книге цветов вам потребуется освоить разнообразные приемы.

В искусстве создания кондитерских украшений большое значение имеет реалистичность, и я старалась, чтобы цветы получались как живые. Зачастую все дело заключается в тщательной проработке мелких деталей. Я уверена, что вы получите больше удовольствия, если ваши цветы будут выглядеть как настоящие. Обучая студентов, я обнаружила, что чем больше сделанные ими цветы походили на живые, тем больше они были довольны результатами своих трудов.

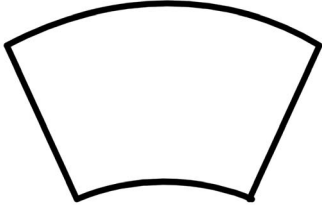
Я надеюсь, что выполненные собственными руками проекты послужат для вас источником вдохновения, так что со временем у вас появятся собственные идеи для выполнения цветов из сахара. Более того, я уверена, что даже опытные мастера смогут найти в этой книге источник вдохновения.




ШАБЛОНЫ



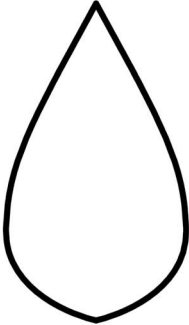
Листья ромашки (см. с. 36)




Воронка нарцисса (см. с. 34)



Плющ с ягодами (см. с. 38)



Цикламен (см. с. 54)



АЛФАВИТНЫЙ УКАЗАТЕЛЬ

- Анемон, 56—58
- Барвинок, 50—51, 70
- Букетики, 70—77
- викторианский, 72
 - в форме капли, 75
 - в форме полумесяца, 76
 - простой, 70
- Выполнение прожилок
- дрезденской палочкой, 8, 15
 - керамическим инструментом, 16
 - при помощи шаблона из настоящего листа, 16
 - фабричным инструментом, 15
- Гвоздика, 22—23, 72
- Гипсофила сухая, 72
- Глазирование, 17
- Дрезденская палочка, 8, 10, 15
- Дуб, 66—67
- Душистый горошек, 59—61
- Желудь, 66—67
- Жимолость, 46—47
- Инструменты для выполнения
- прожилок, 10, 15
 - керамические, 10, 16
 - самодельные, 16
- Ирис, 28—29
- Кисточки, 8
- Клей
- камедный, 11
 - пищевой, 10, 11
- Коктейльные палочки, 8, 17
- Кондитерская глазурь, 10, 17
- Кусачки, 10
- Лепестки
- выполнение прожилок, 15—16
 - глазирование, 17
 - основные, 14
 - размягчение, 17
 - формование оборок, 17
 - удлиненные, 14
- Лилия, 42—43
- Листья
- выполнение прожилок, 15—16
 - глазированные, 17
 - основные, 14
 - пестрые, 39
 - размягчение, 16
 - с оборками, 17
 - удлиненные, 14
 - штампы, 16
- Ломонос, 64—65, 75
- Мак, 44—45
- Морозник зимний, 62—63
- Морозник черный, 40—41
- Нарцисс, 34—35
- шаблон для воронки, 78
- Незабудка, 68—69
- Обработка паром, 10, 17
- Открытая роза, 24—25, 76
- Падуб, 39
- Палочка с шариком, 8, 17
- Пищевой клей, 10, 11
- Пластиковая палочка, 8
- Плющ, 38—39, 76
- шаблон, 78
- Подснежник, 48—49
- Подсолнечник, 20—21
- Подушечка для лепестков, 8
- Примула, 32—33
- Проволока, 10
- Пудра для лепестков, 10
- Пудра, 10
- Раскатывание сахарной мастики, 17
- Роза, 26—27, 72
- бутоны розы, 25, 76
 - открытая роза, 24—25, 76
- Ромашка, 36—37
- шаблон для листьев, 78
- Сахарная мастика, 10, 11
- подкрашивание, 10
- Фиалка, 30—31
- Фиалки, 13
- Флористическая лента, 8
- Формование оборок, 16, 17
- Формование чашевидной формы, 17
- Формовочные инструменты, 8
- Фрезия, 18—19
- Цветки, изготовление
- методом «мексиканской шляпы», 13
 - тянутые, 12
- Цветущая вишня, 52—53
- Цикламен, 54—56
- шаблон, 78
- Ягоды, 17
- падуба, 39
 - плюща, 38

БЛАГОДАРНОСТИ

Я хотела бы поблагодарить Виду, без чьей помощи и поддержки эта книга никогда не была бы закончена; Эндрю, за его всестороннюю поддержку (и какие прекрасные обеды он для меня готовил!); Дебс за перенос всех моих каракулей в компьютер; Элисон Проктор, позволившую мне воспользоваться ее идеями для фрезии, фиалки и цикламена; моих родителей за бесконечную поддержку и ободрение, особенно маму, которая провела много часов, присматривая за магазином, пока я писала книгу и делала цветы; Аластера, который заботился о магазине.

Кроме того, я хотела бы поблагодарить Розмари Уилкинсон и Клэр Сэйер из издательства *New Holland* за то, что они предложили мне написать эту книгу, и Шону Вуд за замечательные фотографии.

Видання для організації дозвілля

УЕББ Клер

Квіти і букети з цукру. Прикраси для тортів, кексів, тістечок

(російською мовою)

Головний редактор *С. С. Скляр*
Завідувач редакції *К. В. Новак*
Відповідальний за випуск *І. Р. Залатарьов*
Редактор *Н. С. Алесіна*
Художній редактор *С. В. Місяк*
Технічний редактор *В. Г. Євлахов*
Коректор *Л. Ф. Зінченко*

Підписано до друку 13.01.2014.
Формат 84x108/16. Друк офсетний.
Гарнітура «HeliosCond». Ум. друк. арк. 8,4.
Наклад 10 000 пр. Зам. № .

Книжковий Клуб «Клуб Сімейного Дозвілля»
Св. № ДК65 від 26.05.2000
61140, Харків-140, просп. Гагаріна, 20а
E-mail: cop@bookclub.ua

Віддруковано з готових діапозитивів
у друкарні «Фактор-Друк»
61030, м. Харків, вул. Саратовська, 51. Тел.: + 3 8 057 717 53 57

Издание для досуга

УЭББ Клэр

Цветы и букеты из сахара. Украшения для тортов, кексов, пирожных

Главный редактор *С. С. Скляр*
Заведующий редакцией *Е. В. Новак*
Ответственный за выпуск *И. Р. Залатарев*
Редактор *Н. С. Алесина*
Художественный редактор *С. В. Мисяк*
Технический редактор *В. Г. Евлахов*
Корректор *Л. Ф. Зинченко*

Подписано в печать 13.01.2014.
Формат 84x108/16. Печать офсетная.
Гарнитура «HeliosCond». Усл. печ. л. 8,4.
Тираж 10 000 экз. Зак. № .

ООО «Книжный клуб «Клуб семейного досуга»»
308025, г. Белгород, ул. Сумская, 168

Отпечатано с готовых диапозитивов
в типографии «Фактор-Друк»
61030, г. Харьков, ул. Саратовская, 51. Тел.: + 3 8 057 717 53 57