

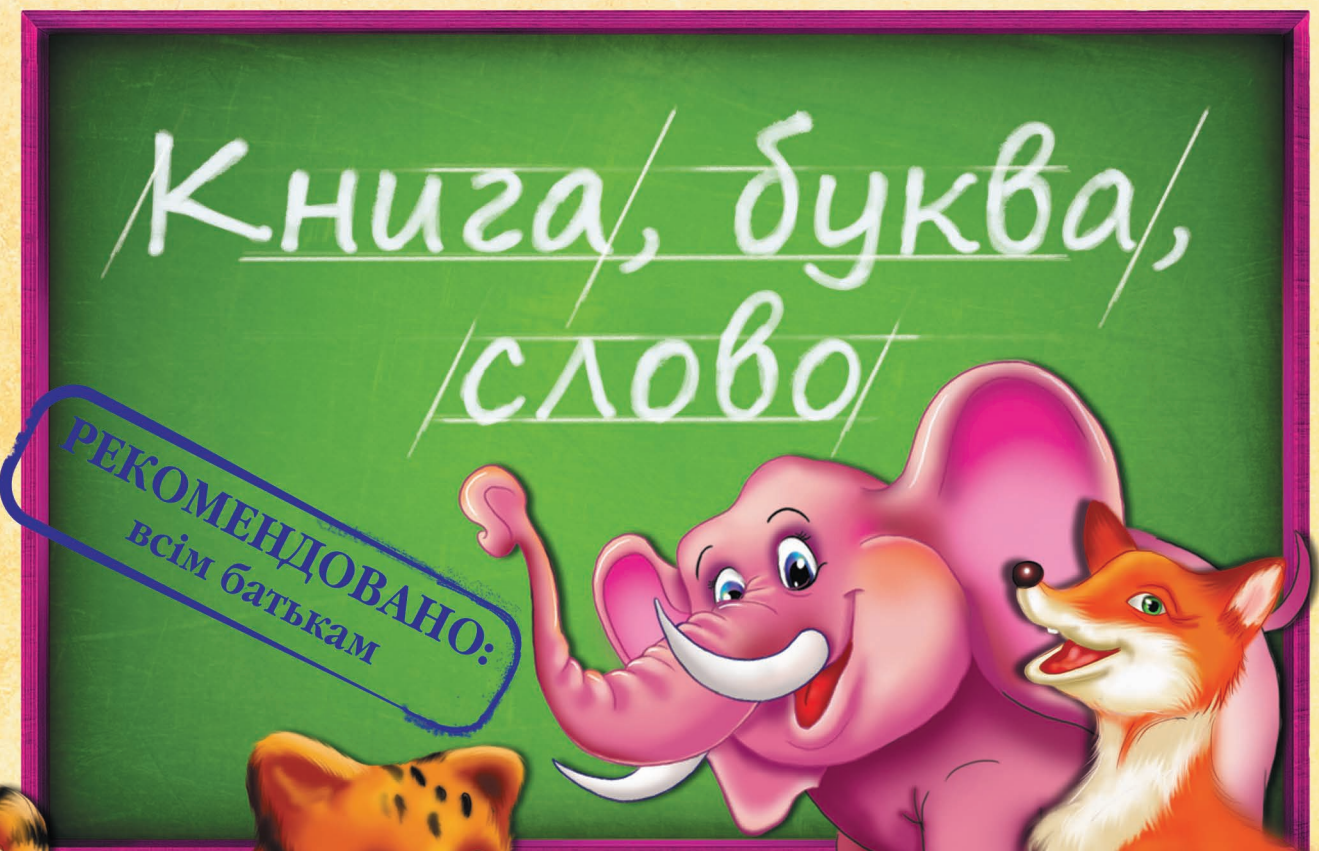
Я МОЖУ ЧИТАТИ САМ!

Я МОЖУ ЧИТАТИ САМ!

Ефективна методика навчання читання талановитого педагога з майже сорокарічним стажем. Ця чудова книга стане першим підручником вашого малюка. За її допомогою він ознайомиться з буквами, із легкістю вивчить алфавіт і навчиться читати. Завдання різної складності ні на хвилину не дозволять дитині занудьгувати! Робота з яскравими наліпками розвине дрібну моторику малюка, вправи з ланцюжками складів навчать утворювати слова, а спеціально розроблені таблиці допоможуть закріпити отримані навички читання.

З НАЛІПКАМИ!

Унікальна методика раннього навчання читання!



www.trade.bookclub.ua
www.bookclub.ua

ISBN 978-966-14-6555-7



СЛУХНЯНІ БУКВИ

Н. В. КУРГАНОВА

СЛУХНЯНІ БУКВИ

Я МОЖУ ЧИТАТИ САМ!



ХАРКІВ 2014 КЛУБ СІМЕЙНОГО ДОЗВІЛЛЯ

УДК 373.2
ББК 74.102
К93

Жодну з частин даного видання
не можна копіювати або відтворювати в будь-якій формі
без письмового дозволу видавництва

Дизайнер обкладинки *Тетяна Волошина*

Художник *Світлана Підгірна*

Навчальне видання

КУРГАНОВА Наталія Василівна
Я можу читати сам!

Для спільної роботи батьків і дітей

Головний редактор *С. С. Скляр*
Завідувач редакції *О. В. Трефілова*
Відповідальний за випуск *О. М. Сомова*
Художній редактор *Т. О. Волошина*
Технічний редактор *І. О. Гнідая*

Підписано до друку 28.02.2014.
Формат 84x108/16. Друк офсетний.
Гарнітура «TextBook». Ум. друк. арк. 5,04. + кольор. вкл.
Наклад 5000 пр. Зам. № .

Книжковий Клуб «Клуб Сімейного Дозвілля»
Св. № ДК65 від 26.05.2000
61140, Харків-140, просп. Гагаріна, 20а
E-mail: cop@bookclub.ua

Віддруковано з готових діапозитивів
у ТОВ «ТРИАДА ПРИНТ»
61105, м. Харків, вул. Киргизька, 19

ISBN 978-966-14-6555-7

© Курганова Н. В., 2014
© Книжковий Клуб «Клуб Сімейного Дозвілля», видання українською мовою, 2014
© Книжковий Клуб «Клуб Сімейного Дозвілля», художнє оформлення, 2014

Шановні батьки!

Ваша дитина вже вивчила букви, навчилася читати склади і слова, тепер їй потрібно закріпити отримані знання, автоматизувати читання складів і слів і найголовніше — навчитися самостійно читати тексти! У цій книзі ви знайдете завдання різної складності, які допоможуть дитині на шляху до грамоти.

Малюкові не дадуть занудьгувати казкові герої — мудра білочка Розумничка, білченята Знайчик і Грайчик, кмітливий віслючок Тямчик і братики-зайчики Умка, Думка та Кмітливчик.

Спеціально розроблені таблиці допоможуть дитині автоматизувати читання, завдання з ланцюжками складів навчать її складати слова, віршики-плутанки змусять умикати уяву та логічне мислення, а робота з яскравими наліпками із додатку не тільки розважить малюка, але й буде сприяти розвитку дрібної моторики.

Обговорюйте з дитиною прочитане, хай вона вигадує історії за малюнками, підбирає слова на певні букви — це допоможе розвинути фантазію, поповнить словниковий запас малюка, навчить його зв'язно висловлювати свої думки.

Важливо, щоб дитина відчувала вашу підтримку — хваліть її, допомагайте, підбадьорюйте. Обов'язково відзначаєте кожен успіх, кожне досягнення маленького учня — це пробудить у ньому бажання вчитися, допоможе повірити у свої сили.

Мине зовсім небагато часу, і ваша дитина піде в перший клас. Сподіваємося, що ця урочиста подія стане по-справжньому радісною для вашої сім'ї. Адже дякуючи заняттям по книгам із серії «Слухняні букви», ваш маленький учень до цього часу вже буде мати надзвичайно важливі навички читання, і початок навчання у школі не стане для нього стресовою ситуацією, а навпаки — дасть можливість продемонструвати свої вміння і реалізувати таланти.

Бажаємо успіхів!


Прочитай таблицку складів, яку підготувала білочка. Читай спочатку рядочками — зліва направо, потім стовпчиками — зверху вниз.

	А	О	У	Е	И	І	Я	Ю	Є	Ї
Н	НА	НО	НУ	НЕ	НИ	НІ	НЯ	НЮ	НЄ	НЇ
Т	ТА	ТО	ТУ	ТЕ	ТИ	ТІ	ТЯ	ТЮ	ТЄ	ТЇ
К	КА	КО	КУ	КЕ	КИ	КІ	КЯ	КЮ	КЄ	КЇ
С	СА	СО	СУ	СЕ	СИ	СІ	СЯ	СЮ	СЄ	СЇ
Л	ЛА	ЛО	ЛУ	ЛЕ	ЛИ	ЛІ	ЛЯ	ЛЮ	ЛЄ	ЛЇ
Р	РА	РО	РУ	РЕ	РИ	РІ	РЯ	РЮ	РЄ	РЇ
В	ВА	ВО	ВУ	ВЕ	ВИ	ВІ	ВЯ	ВЮ	ВЄ	ВЇ
П	ПА	ПО	ПУ	ПЕ	ПИ	ПІ	ПЯ	ПЮ	ПЄ	ПЇ
М	МА	МО	МУ	МЕ	МИ	МІ	МЯ	МЮ	МЄ	МЇ
З	ЗА	ЗО	ЗУ	ЗЕ	ЗИ	ЗІ	ЗЯ	ЗЮ	ЗЄ	ЗЇ
Б	БА	БО	БУ	БЕ	БИ	БІ	БЯ	БЮ	БЄ	БЇ
Д	ДА	ДО	ДУ	ДЕ	ДИ	ДІ	ДЯ	ДЮ	ДЄ	ДЇ
Г	ГА	ГО	ГУ	ГЕ	ГИ	ГІ	ГЯ	ГЮ	ГЄ	ГЇ
Ґ	ҐА	ҐО	ҐУ	ҐЕ	ҐИ	ҐІ	ҐЯ	ҐЮ	ҐЄ	ҐЇ
Ч	ЧА	ЧО	ЧУ	ЧЕ	ЧИ	ЧІ	ЧЯ	ЧЮ	ЧЄ	ЧЇ
Ш	ША	ШО	ШУ	ШЕ	ШИ	ШІ	ШЯ	ШЮ	ШЄ	ШЇ
Ж	ЖА	ЖО	ЖУ	ЖЕ	ЖИ	ЖІ	ЖЯ	ЖЮ	ЖЄ	ЖЇ
Й	ЙА	ЙО	ЙУ	ЙЕ	ЙИ	ЙІ	ЙЯ	ЙЮ	ЙЄ	ЙЇ
Х	ХА	ХО	ХУ	ХЕ	ХИ	ХІ	ХЯ	ХЮ	ХЄ	ХЇ
Ц	ЦА	ЦО	ЦУ	ЦЕ	ЦИ	ЦІ	ЦЯ	ЦЮ	ЦЄ	ЦЇ
Щ	ЩА	ЩО	ЩУ	ЩЕ	ЩИ	ЩІ	ЩЯ	ЩЮ	ЩЄ	ЩЇ
Ф	ФА	ФО	ФУ	ФЕ	ФИ	ФІ	ФЯ	ФЮ	ФЄ	ФЇ



Прочитай ланцюжок складів, знайди у ньому цілі слова. Знайди у додатку та вклей малюнки до першого та останнього слова. Запиши слова поряд з малюнками.

Я — МА — ШИ — НА — МЕТ — РО — МАН — КА



Below the illustrations are several empty boxes for writing words:

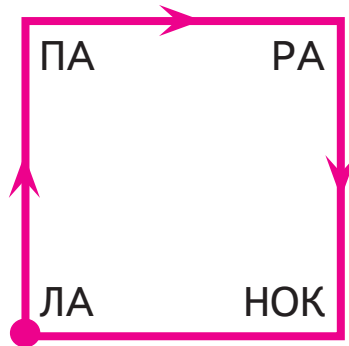
- Under the stone: a 3-cell box.
- Under the car: a 7-cell box.
- Under the tire: a 4-cell box.
- Under the boy: a 5-cell box.
- Under the market stall: a 5-cell box.
- Under the bag of flour: a 5-cell box.
- Under the tent: a 5-cell box.

Згадай, де живуть білочки.
Знайди у додатку
будиночок білченятка
та наклеї поруч із ним.

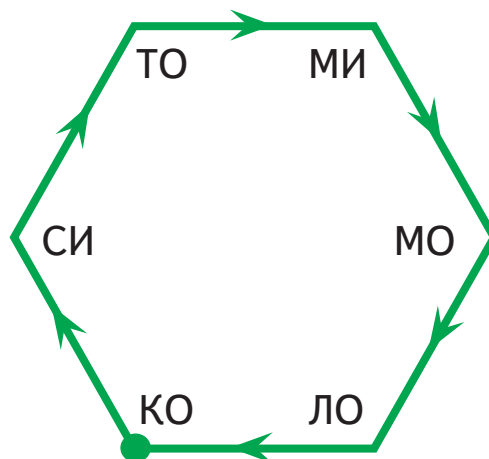


Віслучок Тямчик і зайчик Кмітливчик вирішили пограти у цікаву гру — розставити склади по різних фігурам. Прочитай слова, які звірята вписали у фігури.

Я намалював квадрат,
Над кожним кутом — склад.
З нижнього лівого починай,
Три повних слова прочитай.



Шестикутник незвичайний —
Знизу зліва починай,
Слів тут п'ять ти прочитай.
Перший склад — це склад останній!



Зайчентам Умці та Думці подобається підбирати слова з однаковими складами. Прочитай слова, які вони підібрали.



ТІ
ДІ
СЕ
СА
МИ
МА

-ЛО

ЗИ
ФІ
СА
РИ
РА
ДА
МА

-МА



Прочитай слова.

ЛО-ПА-ТА
ЛО-ЗИ-НА
ЛО-БО-ДА
ЛО-ПУ-ХИ
ЛО-КШИ-НА

МА-Є-ТОК
МАЙ-ДАН
МА-КІВ-КА
МА-ЛЯР
МАН-ДРИ

Білченята Знайчик та Грайчик записали частини слів на стрічках, а стрічки сплели в кіску. Прочитай по три слова на кожній стрічці.

