

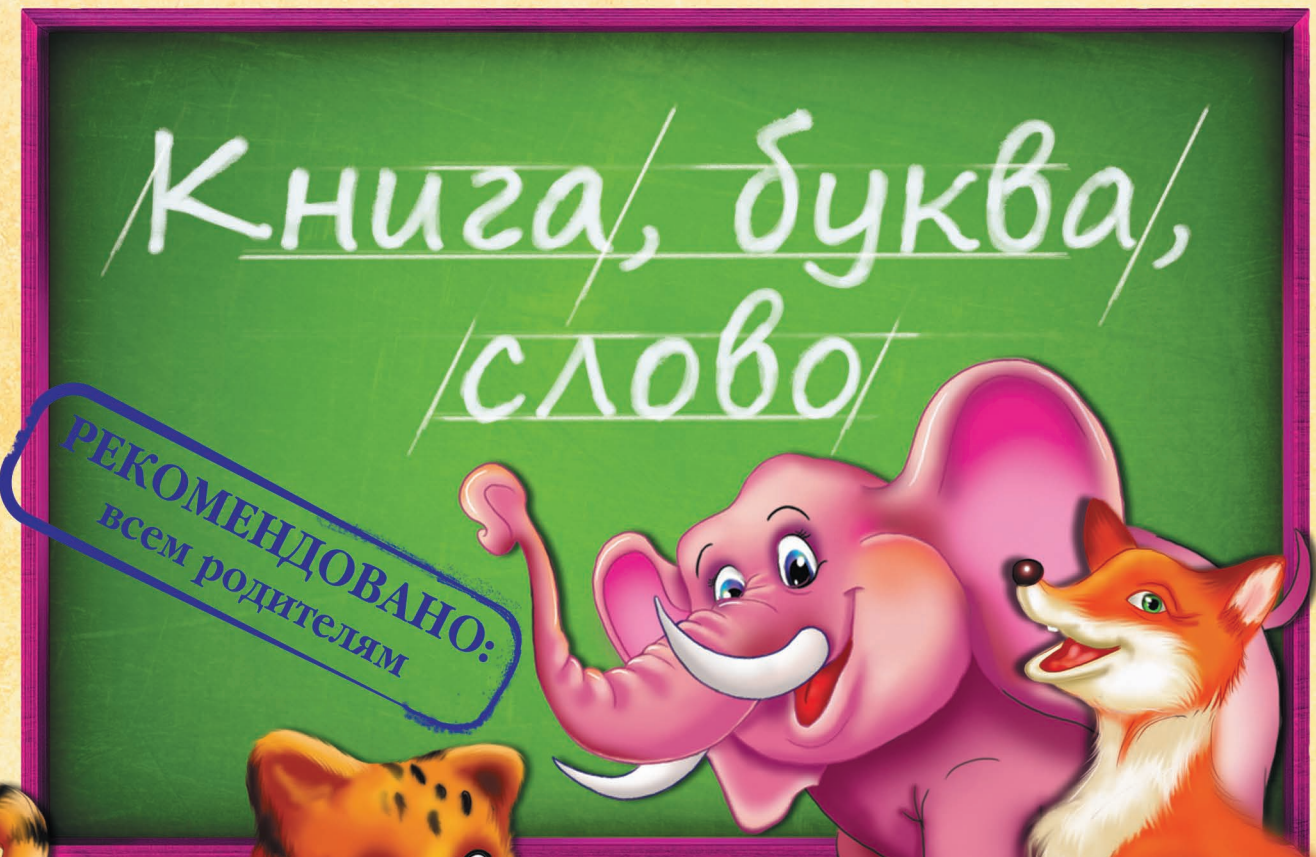
Я МОГУ ЧИТАТЬ САМ!

Я МОГУ ЧИТАТЬ САМ!

Эффективная методика обучения чтению талантливого педагога с почти сорокалетним стажем. Эта замечательная книга станет первым учебником вашего малыша. С ее помощью он ознакомится с буквами, с легкостью выучит алфавит и научится читать. Задания разной сложности ни на минуту не дадут малышу заскучать! Работа с яркими наклейками разовьет мелкую моторику ребенка, упражнения с цепочками слогов научат составлять слова, а специально разработанные таблицы помогут закрепить полученные навыки чтения.

С НАКЛЕЙКАМИ!

Уникальная методика раннего обучения чтению!



www.bmm.ru
www.ksdbook.ru



www.trade.bookclub.ua
www.bookclub.ua



ПОСЛУШНЫЕ БУКВЫ

Н. В. КУРГАНОВА

ПОСЛУШНЫЕ БУКВЫ

Я МОГУ ЧИТАТЬ САМ!



ХАРЬКОВ БЕЛГОРОД 2014 КЛУБ СЕМЕЙНОГО ДОСУГА

УДК 373.2
ББК 74.102
К93



Никакая часть данного издания не может быть
скопирована или воспроизведена в любой форме
без письменного разрешения издательства

Дизайнер обложки *Татьяна Волошина*

Художник *Светлана Подгорная*

Навчальне видання

Учебное издание

КУРГАНОВА Наталія Василівна
Я можу читати сам!
(російською мовою)

КУРГАНОВА Наталия Васильевна
Я могу читать сам!

Для спільної роботи батьків і дітей

Для совместной работы родителей и детей

Головний редактор *С. С. Скляр*
Завідувач редакції *О. В. Трефілова*
Відповідальний за випуск *О. М. Сомова*
Художній редактор *Т. О. Волошина*
Технічний редактор *І. О. Гнідая*

Главный редактор *С. С. Скляр*
Заведующий редакцией *Е. В. Трефилова*
Ответственный за выпуск *О. Н. Сомова*
Художественный редактор *Т. О. Волошина*
Технический редактор *И. А. Гнедая*

Підписано до друку 28.02.2014.
Формат 84х108 / 16. Друк офсетний.
Гарнітура «TextBook». Ум. друк. арк. 5,04. + кольор. вкл.
Наклад 7000 пр. Зам. № .

Подписано в печать 28.02.2014.
Формат 84х108 / 16. Печать офсетная.
Гарнитура «TextBook». Усл. печ. л. 5,04. + цв. вкл.
Тираж 7000 экз. Зак. № .

Книжковий Клуб «Клуб Сімейного Дозвілля»
Св. № ДК65 від 26.05.2000
61140, Харків-140, просп. Гагаріна, 20а
E-mail: cor@bookclub.ua

ООО «Книжный клуб
“Клуб семейного досуга”»
308025, г. Белгород, ул. Сумская, 168

Віддруковано з готових діапозитивів
у ТОВ «ТРИАДА ПРИНТ»
61105, м. Харків, вул. Киргизька, 19

Отпечатано с готовых диапозитивов
в ООО «ТРИАДА ПРИНТ»
61105, г. Харьков, ул. Киргизская, 19

ISBN 978-966-14-6551-9 (Украина)
ISBN 978-5-9910-2787-8 (Россия)

© Курганова Н. В., 2014
© Книжный Клуб «Клуб Семейного Досуга»,
издание на русском языке, 2014
© Книжный Клуб «Клуб Семейного Досуга»,
художественное оформление, 2014
© ООО «Книжный клуб “Клуб семейного до-
суга”», г. Белгород, 2014

Уважаемые родители!

Ваш ребёнок уже выучил буквы, научился читать слоги и слова. Теперь ему предстоит самое главное — научиться самостоятельно читать тексты! В этой книге вы найдёте задания разной сложности, которые помогут ребёнку на пути к грамоте.

Не дадут заскучать малышу сказочные герои — мудрая белочка Разумница, бельчата Знайчик и Играйчик, сообразительный ослик Тямчик и братики-зайчики Умка, Думка и Смекальчик.

Специально разработанные таблицы помогут ребёнку автоматизировать чтение, задания с цепочками слогов научат его складывать слова, стишки-путаницы заставят включать воображение и логическое мышление, а работа с яркими наклейками из приложения не только развлечёт малыша, но и будет способствовать развитию мелкой моторики.

Обсуждайте с ребёнком прочитанное, пусть он придумывает истории по рисункам, подбирает слова на определённые буквы — это поможет развить фантазию, пополнит словарный запас малыша, научит его связно выражать свои мысли.

Важно, чтобы ребёнок чувствовал вашу поддержку — хвалите его, помогайте, подбадривайте. Обязательно отмечайте каждый успех, каждое достижение маленького ученика — это пробудит в нём желание учиться и поможет поверить в свои силы.

Пройдёт совсем немного времени, и ваш ребёнок пойдёт в первый класс. Надеемся, что это торжественное событие станет по-настоящему радостным для вашей семьи. Ведь благодаря занятиям по книгам из серии «Послушные буквы», ваш маленький ученик к этому времени уже будет иметь чрезвычайно важные навыки чтения, и начало обучения в школе не станет для него стрессовой ситуацией, а наоборот — даст возможность продемонстрировать свои умения и реализовать таланты.

Желаем успехов!

Прочитай табличку слогов вместе с белочкой Разумницей. Читай сначала строчками — слева направо, потом столбиками — сверху вниз.

	А	О	У	Е	Ы	И	Я	Ю	Э	Ё
Н	НА	НО	НУ	НЕ	НЫ	НИ	НЯ	НЮ	НЭ	НЁ
Т	ТА	ТО	ТУ	ТЕ	ТЫ	ТИ	ТЯ	ТЮ	ТЭ	ТЁ
К	КА	КО	КУ	КЕ	КЫ	КИ	КЯ	КЮ	КЭ	КЁ
С	СА	СО	СУ	СЕ	СЫ	СИ	СЯ	СЮ	СЭ	СЁ
Л	ЛА	ЛО	ЛУ	ЛЕ	ЛЫ	ЛИ	ЛЯ	ЛЮ	ЛЭ	ЛЁ
Р	РА	РО	РУ	РЕ	РЫ	РИ	РЯ	РЮ	РЭ	РЁ
В	ВА	ВО	ВУ	ВЕ	ВЫ	ВИ	ВЯ	ВЮ	ВЭ	ВЁ
П	ПА	ПО	ПУ	ПЕ	ПЫ	ПИ	ПЯ	ПЮ	ПЭ	ПЁ
М	МА	МО	МУ	МЕ	МЫ	МИ	МЯ	МЮ	МЭ	МЁ
З	ЗА	ЗО	ЗУ	ЗЕ	ЗЫ	ЗИ	ЗЯ	ЗЮ	ЗЭ	ЗЁ
Б	БА	БО	БУ	БЕ	БЫ	БИ	БЯ	БЮ	БЭ	БЁ
Д	ДА	ДО	ДУ	ДЕ	ДЫ	ДИ	ДЯ	ДЮ	ДЭ	ДЁ
Г	ГА	ГО	ГУ	ГЕ	ГЫ	ГИ	ГЯ	ГЮ	ГЭ	ГЁ
Ч	ЧА	ЧО	ЧУ	ЧЕ		ЧИ				ЧЁ
Ш	ША	ШО	ШУ	ШЕ		ШИ	ШЯ	ШЮ	ШЭ	ШЁ
Ж	ЖА	ЖО	ЖУ	ЖЕ		ЖИ	ЖЯ	ЖЮ	ЖЭ	ЖЁ
Й	ЙА	ЙО	ЙУ	ЙЕ	ЙЫ	ЙИ	ЙЯ	ЙЮ	ЙЭ	ЙЁ
Х	ХА	ХО	ХУ	ХЕ	ХЫ	ХИ	ХЯ	ХЮ	ХЭ	ХЁ
Ц	ЦА	ЦО	ЦУ	ЦЕ	ЦЫ	ЦИ	ЦЯ	ЦЮ	ЦЭ	ЦЁ
Щ	ЩА	ЩО	ЩУ	ЩЕ		ЩИ				ЩЁ
Ф	ФА	ФО	ФУ	ФЕ	ФЫ	ФИ	ФЯ	ФЮ	ФЭ	ФЁ



Прочитай цепочки слогов, найди в них целые слова. Найди в приложении и вклей рисунок к первому и последнему слову. Запиши слова рядом с рисунками.

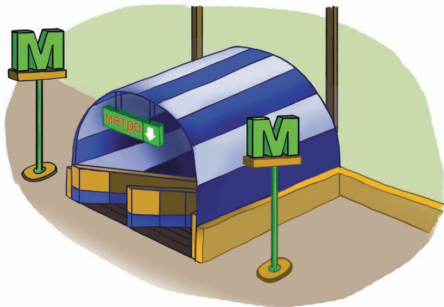
Я — МА — ШИ — НА
 МЕТ — РО — МАН — КА



--	--	--

--	--	--	--	--	--	--

--	--	--	--




--	--	--	--	--

--	--	--	--	--	--

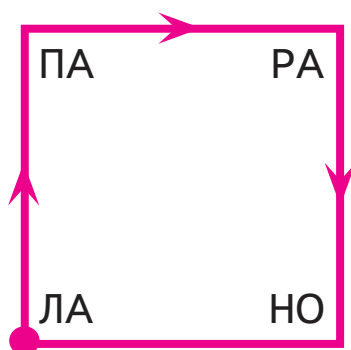
--	--	--	--	--	--

Вспомни, где живут белочки.
 Найди в приложении домик
 бельчонка и наклейте рядом с ним.



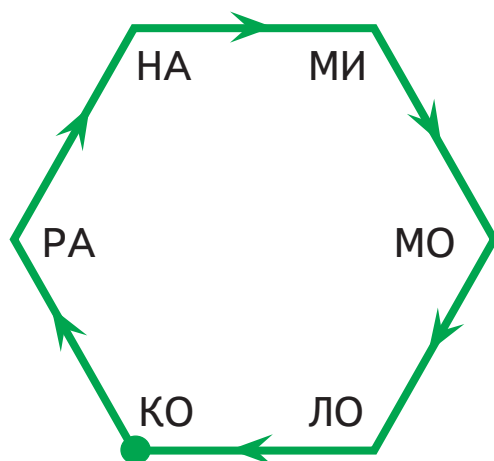
Ослик Тямчик и зайчик Смекальчик решили поиграть в интересную игру — расставить слоги по разным фигурам. Прочитай слова, которые зверята вписали в фигуры.

Поделиться с вами рад:
Я нарисовал квадрат.
С нижнего левого угла начинай,
И три полных слова бегло читай.



Шестигранник перед вами
Не простой, а со словами.
Слева снизу ты начнёшь,
И пять слов простых найдёшь.

Подсказка: первый слог — это слог последний.



Зайчатам Умке и Думке нравится подбирать слова с одинаковыми слогами. Прочитай слова, которые они подобрали.



СА
ДЕ
СЕ
ТЕ
МА
МЫ

-ЛО

ЗИ
МА
СА
РА
ДА
РО
ФИ

-МА



Прочитай слова.

ЛО-ПА-ТА	МА-КА-РО-НЫ
ЛО-ДО-ЧКА	МА-СТЕР
ЛО-КОТЬ	МА-ЛЯР
ЛО-ПУ-ХИ	МА-НЕ-КЕН
ЛО-ВУ-ШКА	МАН-ДА-РИН

Бельчата Знайчик и Играйчик записали части слов на ленточках, а ленточки сплели в косичку. Прочитай по три слова на каждой ленточке.

