

Н. В. Курганова

# УЧИМ БУКВЫ

Эффективная методика обучения чтению талантливого педагога с почти сорокалетним стажем. Эта замечательная книга станет первым учебником вашего малыша. С ее помощью он ознакомится с буквами, с легкостью выучит алфавит и научится читать. Занимательные задания с яркими наклейками сделают занятия веселыми и интересными. Раскрашивая и обводя буквы, работая с наклейками, малыш легко усвоит материал и обязательно порадует вас своими успехами!

# УЧИМ БУКВЫ

С НАКЛЕЙКАМИ!

Уникальная методика раннего обучения чтению!



[www.bmm.ru](http://www.bmm.ru)  
[www.ksdbook.ru](http://www.ksdbook.ru)

ISBN 978-5-9910-2784-7



[www.trade.bookclub.ua](http://www.trade.bookclub.ua)  
[www.bookclub.ua](http://www.bookclub.ua)

ISBN 978-966-14-6548-9



РЕКОМЕНДОВАНО:  
всем родителям


ПОСЛУШНЫЕ БУКВЫ



Н. В. КУРГАНОВА

ПОСЛУШНЫЕ БУКВЫ

# УЧИМ БУКВЫ



ХАРЬКОВ БЕЛГОРОД 2014 КЛУБ СЕМЕЙНОГО ДОСУГА

УДК 373.2  
ББК 74.102  
К93



Никакая часть данного издания не может быть  
скопирована или воспроизведена в любой форме  
без письменного разрешения издательства

Дизайнер обложки *Татьяна Волошина*

Художник *Алла Иванова*

Навчальне видання

Учебное издание

КУРГАНОВА Наталія Василівна  
**Вчимо букви**  
(російською мовою)

КУРГАНОВА Наталия Васильевна  
**Учим буквы**

Для спільної роботи батьків і дітей

Для совместной работы родителей и детей

Головний редактор *С. С. Скляр*  
Завідувач редакції *О. В. Трефілова*  
Відповідальний за випуск *О. М. Сомова*  
Художній редактор *Т. О. Волошина*  
Технічний редактор *І. О. Гнідая*

Главный редактор *С. С. Скляр*  
Заведующий редакцией *Е. В. Трефилова*  
Ответственный за выпуск *О. Н. Сомова*  
Художественный редактор *Т. О. Волошина*  
Технический редактор *И. А. Гнедая*

Підписано до друку 27.02.2014.  
Формат 84x108 / 16. Друк офсетний. Папір офсетний.  
Гарнітура «TextBook». Ум. друк. арк. 5,04 + кольор. вкл.  
Наклад 7000 пр. Зам. № .

Подписано в печать 27.02.2014.  
Формат 84x108 / 16. Печать офсетная. Бумага офсетная.  
Гарнитура «TextBook». Усл. печ. л. 5,04 + цв. вкл.  
Тираж 7000 экз. Зак. № .

Книжковий Клуб «Клуб Сімейного Дозвілля»  
Св. № ДК65 від 26.05.2000  
61140, Харків-140, просп. Гагаріна, 20а  
E-mail: [corp@bookclub.ua](mailto:corp@bookclub.ua)

ООО «Книжный клуб  
“Клуб семейного досуга”»  
308025, г. Белгород, ул. Сумская, 168

Віддруковано з готових діапозитивів  
у ТОВ «ТРИАДА ПРИНТ»  
61105, м. Харків, вул. Киргизька, 19

Отпечатано с готовых диапозитивов  
в ООО «ТРИАДА ПРИНТ»  
61105, г. Харьков, ул. Киргизская, 19

ISBN 978-966-14-6548-9 (Украина)  
ISBN 978-5-9910-2784-7 (Россия)

© Курганова Н. В., 2014  
© Книжный Клуб «Клуб Семейного Досуга»,  
издание на русском языке, 2014  
© Книжный Клуб «Клуб Семейного Досуга»,  
художественное оформление, 2014  
© ООО «Книжный клуб “Клуб семейного до-  
суга”», г. Белгород, 2014

Уважаемые родители!

Если вы хотите, чтобы ваш ребёнок быстро и легко выучил буквы, научился читать и писать, — эта книга для вас.

Задания, представленные в книге, направлены на развитие внимания, мышления, памяти, мелкой моторики. А вписывая буквы в клеточки рядом с рисунками и образуя таким образом слова, ребёнок получит первые навыки письма. Надеемся, что маленькому ученику понравится работать с яркими, красочными наклейками из приложения — такой вид работы развивает мелкую моторику, активизирует мышление и фантазию и просто даёт ребёнку возможность развлечься. А вы, взрослые, на время занятий сможете окунуться в сказочный мир детства!

Во время работы с книгой помогайте малышу — читайте задания, объясняйте сложные моменты.

Не торопитесь! Иногда работа с разворотом может занять несколько дней. Полезно будет и повторять пройденное ранее.

Процесс обучения намного больше заинтересует ребёнка, если вместе с ним будет «учить буквы» его любимый взрослый друг — мама или папа. Да и вам наверняка приятно будет поддерживать любимого малыша, помогать ему делать первые шаги на пути к грамоте!

Можно, конечно, поручить это дело воспитателям детского сада, но таким образом вы лишите себя очень приятных,



# Аа

Обведи буквы пальчиком, читая их.



Обведи по пунктирным линиям и раскрась буквы **А** красным карандашом.




Найди в приложении и вклей недостающий предмет.

Рассмотри рисунки. Назови предметы. Несколько раз медленно произнеси их названия. Впиши букву **А**.



|  |  |  |
|--|--|--|
|  |  |  |
|--|--|--|

|  |  |  |  |  |  |
|--|--|--|--|--|--|
|  |  |  |  |  |  |
|--|--|--|--|--|--|




|  |  |  |  |
|--|--|--|--|
|  |  |  |  |
|--|--|--|--|




Уу

Обведи буквы пальчиком, читая их.



Напой свою любимую мелодию, произнося только букву У.

Заштрихуй буквы У красным карандашом.




Что изображено на рисунках? Предметы, названия которых начинаются с У, соедини линиями с буквой У.



Найди в приложении и вклей недостающий фрагмент.  
 Найди и обведи карандашом три большие и три маленькие буквы **У** (**y**), которые спрятались в этом рисунке.




Найди в приложении и вклей недостающий предмет.  
 Назови предметы. Несколько раз медленно произнеси их названия. Впиши букву **У**.





О О

Обведи буквы пальчиком, читая их.



Напой свою любимую мелодию, произнося только букву **О**.

Обведи по пунктирным линиям и раскрась букву **О** красным карандашом.



Посмотри, в какой интересный рисунок превратил художник букву **О**! Попробуй и ты превратить эту букву в весёлую картинку — вспомни, какие предметы похожи на **О**, дорисуй детали.

