


ЛОГОПЕДИЧЕСКИЙ БУКВАРЬ

Букварь содержит задания и упражнения, направленные на исправление дефектов произношения и обучение чтению.

Буквы в книге расположены в таком порядке, чтобы ребенок мог быстрее начать читать слоги и простые слова. Занимаясь по специальной методике, малыш легко раскроет секрет произношения «трудных» букв и звуков, а выполнение увлекательных заданий поможет закрепить навык, развить речь и расширить словарный запас. Знакомство с каждой буквой сопровождается веселыми стишками, скороговорками и чистоговорками.

Уделяя занятиям всего 15—20 минут в день, вы сможете добиться прекрасных результатов, а приобретенные умения позволят вашему ребенку в дальнейшем лучше усваивать учебный материал.



www.ksdbook.ru

www.bookclub.ua

ISBN 978-5-9910-2611-6



9 785991 026116

ISBN 978-966-14-5723-1



9 789661 457231

ЛОГОПЕДИЧЕСКИЙ БУКВАРЬ

МА-МА

О-СА

ЛОГОПЕДИЧЕСКИЙ БУКВАРЬ



РЕЗУЛЬТАТ
ГАРАНТИРОВАН!

- Говорим правильно
- Произносим звуки четко

Ирина Сухомлинова

ЛОГОПЕДИЧЕСКИЙ БУКВАРЬ

ГОВОРИМ ПРАВИЛЬНО. ПРОИЗНОСИМ ЗВУКИ ЧЕТКО



УДК 376.37
ББК 74.3
С91



Никакая часть данного издания не может быть
скопирована или воспроизведена в любой форме
без письменного разрешения издательства

Дизайнер обложки *Оксана Глоба*

Художник *Алла Иванова*

Навчальне видання

Учебное издание

СУХОМЛИНОВА Ирина
Логопедичний буквар. Говоримо правильно.
Вимовляємо звуки чітко
(російською мовою)

СУХОМЛИНОВА Ирина
Логопедический букварь. Говорим правильно.
Произносим звуки четко

Для спільної роботи батьків і дітей

Для совместной работы родителей и детей

Головний редактор *С. С. Скляр*
Завідувач редакції *Г. В. Сологуб*
Відповідальний за випуск *О. М. Сомова*
Редактор *Г. В. Фурса*
Художній редактор *Т. О. Волошина*
Технічний редактор *І. О. Гнідая*
Коректор *Л. А. Зеленська*

Главный редактор *С. С. Скляр*
Заведующий редакцией *Г. В. Сологуб*
Ответственный за выпуск *О. М. Сомова*
Редактор *Г. В. Фурса*
Художественный редактор *Т. О. Волошина*
Технический редактор *И. А. Гнедая*
Корректор *Л. А. Зеленская*

Підписано до друку 06.08.2013.
Формат 84x108/16. Друк офсетний.
Гарнітура «TextBook». Ум. друк. арк. 10,08.
Наклад 10 000 пр. Зам. № .

Подписано в печать 06.08.2013.
Формат 84x108/16. Печать офсетная.
Гарнитура «TextBook». Усл. печ. л. 10,08.
Тираж 10 000 экз. Зак. № .

Книжковий Клуб «Клуб Сімейного Дозвілля»
Св. № ДК65 від 26.05.2000
61140, Харків-140, просп. Гагаріна, 20а
E-mail: corp@bookclub.ua

ООО «Книжный клуб
“Клуб семейного досуга”»
308025, г. Белгород, ул. Сумская, 168

Віддруковано у державному видавництві «Преса України»
03047, м. Київ, просп. Перемоги, 50
Свідоцтво про внесення суб'єкта видавничої справи
до Державного реєстру ДК №310 від 11.01.2001 р.

Отпечатано в государственном издательстве «Пресса Украины»
03047, г. Киев, пр. Победы, 50
Свидетельство о внесении субъекта издательского дела
в Государственный реестр ДК №310 от 11.01.2001 г.

ISBN 978-966-14-5723-1 (Украина)
ISBN 978-5-9910-2611-6 (Россия)

© Книжный Клуб «Клуб Семейного Досуга»,
издание на русском языке, 2013
© Книжный Клуб «Клуб Семейного Досуга»,
художественное оформление, 2013
© ООО «Книжный клуб “Клуб семейного до-
суга”», г. Белгород, 2013

Введение

Уважаемые взрослые!

Эта книга поможет вам научить ребенка 4—6 лет правильному произношению звуков, выговариванию слов и предложений, а также написанию букв и чтению. Чтобы обучение было успешным, следует последовательно выполнять задания, переходя от страницы к странице. Занятия с ребенком не должны превышать 15—20 минут. Во время занятий давайте малышу отдохнуть.


Буквы в книге расположены не в алфавитном порядке, а так, чтобы ребенок мог быстрее научиться произносить слоги и простые слова. На данном этапе обучения звуки и соответствующие им буквы надо называть одинаково — так, как произносится звук. Например, букву М следует называть не «эм», а произносить звук [М]. При постановке звуков и при выполнении артикуляционной гимнастики показывайте ребенку, как должны выглядеть рот, губы, зубы и язык. Попросите его повторять за вами. Поставьте перед ребенком зеркало, чтобы он видел, как выглядят его рот, губы, зубы и язык. В случае затруднений вы можете использовать чистую чайную ложку, чтобы удержать язык в правильном положении.

Очень важно научить ребенка выделять необходимый звук в слове и соотносить его с буквой. Рассмотрите картинку вместе с малышом, потом несколько раз протяжно проговорите слово, выделяя голосом нужный звук: «У-у-у-утка». «У-у-утка». Для того чтобы ребенок запомнил, как выглядят буквы, рассмотрите вместе с ним рисунок, на котором буква сравнивается с известными предметами, подберите собственные сравнения.

Пособие поможет не только познакомить ребенка с буквами, но и упорядочить его словарный запас и развить речь, ведь, знакомясь с буквой, малыш проговорит чистоговорки и скороговорки, выучит стихотворения.

Желаем успехов!

А а



апельсин

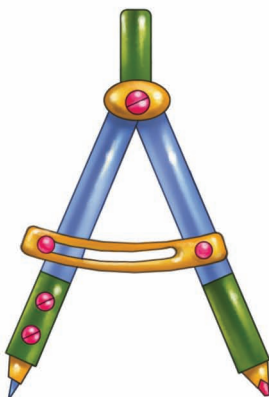


абрикос



ананас

На что похожа буква А? Найди букву А, спрятавшуюся в картинках.



Дорисуй букву А.



Найди букву А в словах. Подчеркни её карандашом.

Аист, рыба, арбуз, юла, роза, рак, лиса, мак,
акула, автобус, астра.

У у



ученик

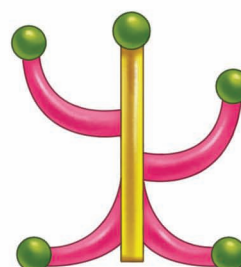


ученица



учительница

На что похожа буква У? Найди букву У, спрятавшуюся в картинках.



Дорисуй букву У.



Найди букву У в словах. Подчеркни её карандашом.

Попугай, гусь, страус, журавль, голубь,
утка, кукушка, курица — это птицы.

Прочитай.



У-у-у!



А-а-а-а!

О о



оса






ослик



орёл

На что похожа буква О? Найди букву О, спрятавшуюся в картинках.
Обведи эту букву по точкам.



Найди букву О в словах. Подчеркни её карандашом.

Морковь, картофель, огурец,
помидор, кабачок, чеснок, горох — овощи.
Они растут в огороде.

Артикуляционная гимнастика (А, У, О)

(В процессе занятия не рекомендуется выполнять больше трех упражнений.)



1. Растяни губы в улыбке, показав верхние и нижние зубки.
2. Вытяни губы вперед трубочкой.
3. Выполняй попеременно упражнения 1 и 2.
4. Покажи язык, распластав его.
5. Покажи язык, сделав его узким.
6. Выполняй упражнения 4 и 5.
7. Приоткрой рот и подними язычок, спрятав его кончик за верхние зубки.
8. Приоткрой рот и опусти язык за нижние зубки.
9. Выполняй упражнения 7 и 8.

Для закрепления пройденного материала вы можете использовать эти упражнения на каждом занятии.

1. Попросите ребенка нарисовать пальчиком в воздухе буквы А, О, У, а вы их называйте. Поменяйтесь ролями.
2. Попросите ребенка закрыть глаза и отгадать, какие буквы вы пишете пальцем на его ладошке. Поменяйтесь ролями.
3. Изобразите руками буквы А, О, У и попросите ребенка их назвать. Поменяйтесь ролями.
4. Предложите ребенку выложить из пуговиц (камешков, бусинок) изученную букву. Попросите ее назвать. Поменяйтесь ролями — вы выкладываете букву, а ребенок ее называет.
5. Для закрепления пройденного материала и развития мелкой моторики используйте пластилин, кубики, палочки и веревочки. Попросите ребенка вылепить, сложить изученные буквы.

Прочитайте стихотворения.

Всем известно, буква А —
Буква очень славная.
Да к тому же буква А
В алфавите главная.
Обожают этот звук
И Андрей, и Аллочка,
Палка так, и палка так,
И в середине палочка.
(Эдуард Успенский)



Абрикос, арбуз, айва —
Очень сладкие слова.
Все они на букву А.
А как лесенка стоит
Перед входом в алфавит.
(Григоре Виеру)

У — улитка на дорожке
Смело выпустила рожки:
— Уходите-ка с пути!
Не мешайте дом везти.
(Владимир Степанов)



О знакомо нам давно.
О, как в дереве дупло.
Буква О, буква О —
Круг, баранка, колесо.
(Владимир Степанов)



Литература

1. Школьник Ю. К., Золотарева Ю. Е. Учимся читать: пособие для дошкольного обучения. — М.: Эксмо-Пресс, 2000. — 128 с.
2. Усачев А. А. Букварь, звукарь, читарь: пособие для дошкольников, школьников и послешкольников. — М.: Олма-Пресс, 1999. — 160 с.
3. Занимательное азбуковедение: материалы для занятий с детьми дошкольного и младшего школьного возраста / сост. Г. П. Попова, В. И. Усачева. — Волгоград: Учитель, 2005. — 252 с.
4. Оперенова О. В. Я учусь читать. Обучающие занятия для детей 4—6 лет. — СПб.: Норинт, 2000. — 80 с.
5. Степанов В. Алфавит. Азбука. Букварь. — М.: Фламинго, 2005. — 80 с.
6. Нищева Н. В. Мой букварь: Книга для обучения дошкольников чтению. — СПб.: Детство-Пресс, 2011. — 120 с.
7. Светлячок: Книга для тех, кто научился читать / сост. О. В. Джежелей. — М.: Просвещение, 1992. — 143 с.
8. Большая книга стихов для чтения в детском саду / сост. Э. Иванова, И. Токмакова. — М.: Астрель; АСТ, 2004. — 509 с.
9. Александрова З. Н. Стихи. — М.: Эксмо, 2007. — 128 с.
10. Усачев А. А. Умная собачка Соня: стихи, сказки. — М.: Астрель; АСТ; Владимир: ВКТ, 2009. — 409 с.

Издательство Книжный Клуб «Клуб Семейного Досуга»
www.trade.bookclub.ua

ОПТОВАЯ ТОРГОВЛЯ КНИГАМИ ИЗДАТЕЛЬСТВА

МОСКВА

Бертельсманн Медиа Москау АО

129110, г. Москва, пр. Мира, 68, стр. 1-А
тел. +7 (495) 688-52-29
+7 (495) 984-35-23
e-mail: office@bmm.ru
www.bmm.ru

ХАРЬКОВ

ДП с иностранными инвестициями

**«Книжный Клуб
«Клуб Семейного Досуга»»**

61140, г. Харьков-140,
пр. Гагарина, 20-А
тел/факс +38 (057) 703-44-57
e-mail: trade@bookclub.ua
www.trade.bookclub.ua

ДОНЕЦК

ООО «ПКФ «Универсальный бизнес»»

83096, г. Донецк, ул. Куйбышева, 131-Г
Тел.: +38 (062) 345-63-08, +38 (062) 348-37-92, +38 (062) 348-37-86
e-mail: ksd@kredo.net.ua

ЗАПОРОЖЬЕ

ФЛП Савчук Ю. Д.

69057, г. Запорожье, ул. Новостроек, 3
Тел: +38 (050) 347-05-68
e-mail: vega_center@i.ua

**Одесское
подразделение**

65063, г. Одесса, ул. Армейская, 8-В
тел. +38 (048) 776-07-67
e-mail: odessa@bookclub.ua

Книжный Клуб «Клуб Семейного Досуга»

УКРАИНА

служба работы с клиентами:

тел. +38 (057) 783-88-88
e-mail: support@bookclub.ua
Интернет-магазин: www.bookclub.ua
«Книжный клуб», а/я 84, Харьков, 61001

РОССИЯ

служба работы с клиентами:

тел. +7 (4722) 78-25-25
e-mail: order@flc-bookclub.ru
Интернет-магазин: www.ksdbook.ru
«Книжный клуб», а/я 4, Белгород, 308961

Сухомлинова И.

С91 Логопедический букварь. Говорим правильно. Произносим звуки четко / Ирина Сухомлинова ; худож. А. Иванова. — Харьков : Книжный Клуб «Клуб Семейного Досуга» ; Белгород : ООО «Книжный клуб «Клуб семейного досуга»», 2013. — 96 с. : цв. ил.

ISBN 978-966-14-5723-1 (Украина)

ISBN 978-5-9910-2611-6 (Россия)

УДК 376.37
ББК 74.3