

БОЛЬШОЙ САМОУЧИТЕЛЬ РИСОВАНИЯ

Эта книга — незаменимое практическое пособие для всех желающих научиться рисовать цветными карандашами, акварелью, пастелью и акриловыми красками. Пошаговые инструкции помогут юным художникам быстро и легко овладеть приемами рисования и раскрашивания отдельных предметов, животных, деревьев, цветов, домов и целых пейзажей и натюрмортов. Для начинающих это будет знакомство с рисовальными принадлежностями, видами красок и бумаги, базовыми линиями и формами. А тем, кто уже хорошо рисует, «Большой самоучитель рисования» раскроет секреты построения композиции, работы в разных техниках и поможет совершенствовать свое мастерство.

Уте Людвигсен-Кайзер



БОЛЬШОЙ САМОУЧИТЕЛЬ РИСОВАНИЯ

пейзажи • растения • натюрморты • животные



www.ksdbook.ru
ISBN 978-5-9910-1990-3
9 785991 019903

www.bookclub.ua
ISBN 978-966-14-3488-1
9 789661 434881








Уте Людвигсен-Кайзер



БОЛЬШОЙ САМОУЧИТЕЛЬ РИСОВАНИЯ

ПЕЙЗАЖИ РАСТЕНИЯ НАТЮРМОРТЫ ЖИВОТНЫЕ



 **ИЗДАТЕЛЬСТВО**
КЛУБ СЕМЕЙНОГО ДОСУГА
Харьков Белгород
2012

УДК 75/76(075.4)
ББК 85.14
Л93

Никакая часть данного издания
не может быть скопирована или воспроизведена в любой форме
без письменного разрешения издательства

World rights reserved by Christophorus Verlag GmbH & Co. KG, Freiburg/Germany

Фото: Франк Шуппелиус

Перевод с немецкого:
«Kreative Kindermalschule», «Kreative Kindermalschule mit Acrylfarben»
von Ute Ludwigsen-Kaiser, Englisch Verlag GmbH, Wiesbaden

Переводчик Наталья Спесивцева

Дизайнер обложки Оксана Глоба

Эта книга, написанная опытным преподавателем рисунка и живописи, поможет всем желающим научиться рисовать пейзажи, животных, здания, натюрморты и даже абстрактные картины. Автор расскажет, как правильно подбирать материалы, бумагу и кисти, как смешивать краски и выбирать оригинальные сюжеты, а также раскроет секреты работы в различных изобразительных техниках: карандашный рисунок, пастель, акварель, акриловые краски. Подробные инструкции и пошаговые иллюстрации позволят начинающим добиться впечатляющих результатов за короткий срок.

Видання для організації дозвілля

Издание для досуга

ЛЮДВИГСЕН-КАЙЗЕР Уте
Великий самовчитель малювання

(російською мовою)

Головний редактор С. С. Скляр
Відповідальний за випуск Г. В. Сологуб
Редактор М. В. Бєдіна
Художній редактор О. О. Глоба
Технічний редактор А. Г. Верьовкін
Коректор І. В. Набока

Підписано до друку 20.04.2012. Формат 84x108x16.
Друк офсетний. Гарнітура «Pragmatica».
Ум. друк. арк. 13,44. Наклад 15000 пр. Зам. №

Книжковий Клуб «Клуб Сімейного Дозвілля»
Св. № ДК65 від 26.05.2000
61140, Харків-140, просп. Гагаріна, 20а
E-mail: cop@bookclub.ua

Віддруковано з готових діапозитивів
у ТОВ «Фактор-Друк»
м. Харків, вул. Саратовська, 51

ЛЮДВИГСЕН-КАЙЗЕР Уте
Большой самоучитель рисования

Главный редактор С. С. Скляр
Ответственный за выпуск Г. В. Сологуб
Редактор М. В. Бєдіна
Художественный редактор О. О. Глоба
Технический редактор А. Г. Верьовкин
Корректор И. В. Набока

Подписано в печать 20.04.2012. Формат 84x108x16.
Печать офсетная. Гарнітура «Pragmatica».
Усл. печ. л. 13,44. Тираж 15000 экз. Зак. №

ООО «Книжный клуб «Клуб семейного досуга»»
308025, г. Белгород, ул. Сумская, 168

Отпечатано с готовых диапозитивов
в ООО «Фактор-Друк»
г. Харьков, ул. Саратовская, 51

ISBN 978-966-14-3488-1 (Украина)
ISBN 978-5-9910-1990-3 (Россия)
ISBN 978-3-8241-1125-1 (нем.)

© Englisch Verlag GmbH, Wiesbaden, 2001
© Englisch Verlag GmbH, Wiesbaden, 2006
© Hemiro Ltd, издание на русском языке, 2012
© Книжный Клуб «Клуб Семейного Досуга», перевод и художественное оформление, 2012
© ООО «Книжный клуб «Клуб семейного досуга»», г. Белгород, 2012

СОДЕРЖАНИЕ

Часть 1

КАК РИСОВАТЬ КАРАНДАШОМ, ЦВЕТНЫМИ И АКВАРЕЛЬНЫМИ КАРАНДАШАМИ, ПАСТЕЛЬЮ И АКВАРЕЛЬНЫМИ КРАСКАМИ


Ты хочешь научиться рисовать?..... 11

Все о линиях и формах 12

Линии 12

Поверхности 14

Формы 16



Все о красках 18

Цветные карандаши 19

Акварельные карандаши 20

Акварельные краски 21

Пастель 24



Рисуем животных 26

Мы рисуем хомяка 28

Мы рисуем дельфинов 29

Мы рисуем попугая 31

Мы рисуем лошадь 32





Рисуем пейзажи	34	Рисуем предметы	
Мы рисуем деревья	36	и натюрморты	58
Мы рисуем здания	43	Мы рисуем фрукты.....	58
Мы рисуем маяк.....	46	Мы рисуем посуду	61
Мы рисуем дом		Мы рисуем натюрморт	63
из красного кирпича	48	Мы рисуем блюдо с фруктами.....	64
Мы рисуем деревню в горах	50	Мы рисуем вазу с подсолнухами	65
Мы рисуем цветы	52		
Мы рисуем грядку			
с весенними цветами	54		
Мы рисуем луг	56		



Часть 2

КАК РИСОВАТЬ АКРИЛОВЫМИ КРАСКАМИ С ПОМОЩЬЮ ВОЛОСЯНЫХ КИСТОЧЕК И КИСТОЧЕК ИЗ ЩЕТИНЫ, ЛОПАТОЧКИ, ГУБКИ И МОДЕЛИРУЮЩЕЙ ПАСТЫ

Ты хочешь научиться рисовать акриловыми красками?..... 71

Все о красках, бумаге и рисовальных принадлежностях..... 72

Как смешивают акриловые краски..... 74





Как рисуют акриловыми красками 76

Техника рисования покрывными слоями 76

Мы рисуем весенний сад 77

Техника рисования прозрачными слоями 82

Мы рисуем сердечки 83

Техника мокрым по мокрому 85

Мы рисуем букет цветов 86

Три техники вместе 88

Мы рисуем маяк 88

Мы рисуем кошку на подоконнике ... 92

Мы рисуем осенний лист 96



Рисуем кисточкой из щетины 98

Мы рисуем песчаный замок 99

Мы рисуем тигра 102

Мы рисуем зимнее дерево 106




Рисуем лопаточкой 109

Мы рисуем мак 110

Мы рисуем пейзаж 113

Мы рисуем озеро 114



Рисуем губкой 116


Мы рисуем аквариум 117

Мы рисуем пляж 120



Рисуем моделирующей пастой 122

Мы рисуем абстрактную картину .. 124



Часть 1




Как рисовать карандашом, цветными и акварельными





карандашами, пастелью и акварельными красками







Ты хочешь научиться рисовать?

Ну конечно, хочешь! Иначе зачем бы ты раскрыл эту книгу? Может быть, иногда ты хочешь что-то нарисовать, но не знаешь, как это сделать? Хомячок и я поможем тебе. Умение рисовать связано с тренировками, терпением и еще раз с тренировками. Но может случиться, что изображение в итоге будет выглядеть не так, как ты себе представлял. Не отчаивайся! Научиться рисовать — все равно что научиться ездить на велосипеде или плавать: если ты это освоишь, то не разочуешься уже никогда в жизни.

Каждая глава этой книги посвящена определенной теме. Мы всегда будем начинать с легкого, а потом усложнять задачу. Кроме того, имеет смысл прорабатывать главы одну за другой в порядке очередности. Я советую тебе обратить особое внимание на главу о линиях и фор-



мах, а также о красках. Из нее ты узнаешь все о линиях, формах и красках, с помощью которых иллюстрируется эта книга. К тому же там изложены главные принципы, которые очень облегчат дальнейшую работу.

Если ты готов, хомячок возьмет тебя за руку и ты отправишься путешествовать по миру животных, пейзажей, цветов и предметов. Он покажет тебе, как нарисовать все эти вещи.

Бери с собой друзей, родителей, которые, возможно, помогут тебе в решении той или иной проблемы, а также научатся чему-то сами. Кроме того, совместное рисование приносит больше удовольствия!

Я желаю тебе успехов и надеюсь, что ты получишь от рисования столько же радости, сколько и я!

Уте Людвигсен-Кайзер





Привет!

Я маленький хомячок, и я обожаю рисовать! Ты тоже? Тогда идем со мной, и я покажу тебе, как рисовать классные картинки. Будь внимателен!

ВСЕ О ЛИНИЯХ И ФОРМАХ

В этой главе ты узнаешь:

- ✦ как рисовать разнообразные линии;
- ✦ как из линий получаются **поверхности**;
- ✦ как из поверхностей образуются **формы**;
- ✦ как с помощью карандаша изобразить **свет и тень**.



ЛИНИИ

Мы начнем с самого простого:

Сначала точка. ●

Соедини две точки — получится линия.




Линии бывают не только прямыми, соединяющими друг с другом две точки, — линия может быть очень разной.




Она может образовать волну.

Она также может закручиваться.

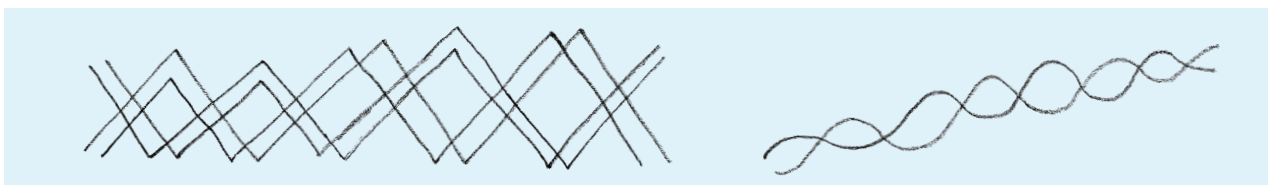


Она может создавать узор.





Линии могут аккуратно располагаться рядом.



Они могут пересекаться.

Все, что ты здесь видишь, образуется из прямых и изогнутых линий. Когда ты поймешь, из каких линий состоит предмет, прямые они или искривленные, ты, после небольших тренировок, сможешь это нарисовать. Обещаю тебе!




Я приведу тебе пример. Здесь ты видишь дом:



Он образуется только из прямых линий.

Возле этого дома стоит приставная лестница.

Я поворачиваю лестницу, и получается забор.




А из этого яйца

получается...

клоун.



Под конец еще три предмета из прямых и кривых линий:



дверь

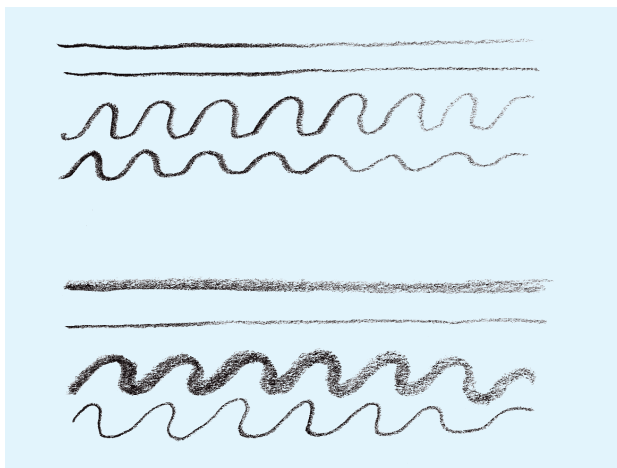
стакан

будильник

Здесь есть задание для тебя. Думаю, тебе будет не сложно его выполнить. Попробуй!



Есть еще кое-что, что ты должен знать о линиях: существуют светлые и темные линии. Чем сильнее ты давишь на карандаш, тем темнее получается линия на бумаге.



А теперь ты!

Я назову тебе несколько предметов. Нарисуй их и подумай, к какой группе они относятся.

Они состоят:

- а) только из прямых линий
- в) только из кривых линий
- с) из прямых и кривых линий?

Вот эти вещи:

машина, зонтик, стол и стул, свеча, звезда, солнце, окно, нож, гриб, линейка, вишни.

Существуют также широкие и тонкие линии. Когда ты рисуешь самым кончиком карандаша, линия получается тонкой. Если ты держишь карандаш параллельно бумаге и, рисуя, используешь боковую часть грифеля, то линия получится широкой.

ПОВЕРХНОСТИ

Таким же способом ты можешь **тонируют поверхности** так, чтобы образовывался переход от темного к светлому. Води карандашом всегда в одном направлении, не наискось и не поперек.



Издательство Книжный Клуб «Клуб Семейного Досуга»
www.trade.bookclub.ua

ОПТОВАЯ ТОРГОВЛЯ КНИГАМИ ИЗДАТЕЛЬСТВА

МОСКВА

Бертельсманн Медиа Москау АО

129110, г. Москва, пр. Мира, 68, стр. 1-А
тел. +7 (495) 688-52-29
+7 (495) 984-35-23
e-mail: office@bmm.ru
www.bmm.ru

ХАРЬКОВ

ДП с иностранными инвестициями

«Книжный Клуб

«Клуб Семейного Досуга»»

61140, г. Харьков-140, пр. Гагарина, 20-А
тел/факс +38 (057) 703-44-57
e-mail: trade@bookclub.ua
www.trade.bookclub.ua

КИЕВ

ЧП «Букс Медиа Тойс»

04655, г. Киев, пр. Московский, 10-Б, оф. 33
тел. +38 (044) 351-14-39,
+38 (067) 572-63-34,
e-mail: booksmt@rambler.ru

ЛЬВОВ

ООО «Книгообрій»

79035, г. Львов, ул. Бузковая, 2
тел. +38 (032) 245-00-25
e-mail: machaon@lviv.farlep.net

ДОНЕЦК

ООО «ИКЦ «Кредо»»

83096, г. Донецк, ул. Куйбышева, 131-Г
тел. +38 (062) 345-63-08, +38 (062) 348-37-92,
+38 (062) 348-37-86
e-mail: fenix@kredo.net.ua
www.kredo.net.ua

Книжный Клуб «Клуб Семейного Досуга»

УКРАИНА

служба работы с клиентами:

тел. +38 (057) 783-88-88
e-mail: support@bookclub.ua
Интернет-магазин: www.bookclub.ua
«Книжный клуб», а/я 84, Харьков, 61001

РОССИЯ

служба работы с клиентами:

тел. +7 (4722) 22-25-25
e-mail: order@flc-bookclub.ru
Интернет-магазин: www.ksdbook.ru
«Книжный клуб», а/я 4, Белгород, 308961

Людвигсен-Кайзер У.

Л93 Большой самоучитель рисования / Уте Людвигсен-Кайзер ; пер. с нем. Н. Спесивцевой. — Харьков : Книжный Клуб «Клуб Семейного Досуга» ; Белгород : ООО «Книжный клуб «Клуб семейного досуга»», 2012. — 128 с. : ил.

ISBN 978-966-14-3488-1 (Украина)

ISBN 978-5-9910-1990-3 (Россия)

ISBN 978-3-8241-1125-1 (нем.)

УДК 75/76(075.4)
ББК 85.14